

Министерство образования Белгородской области

**Областное государственное автономное
профессиональное образовательное учреждение
«Яковлевский политехнический техникум»**

СОГЛАСОВАНО

Начальник автотранспортного цеха

ООО «Яковлевский ГОК»

С.А. Елизаров

«18» ноября 2025 г.



Утверждаю

И. о. директора ОГАПОУ

«Яковлевский политехнический
техникум»

Попова О.С.

«18» ноября 2025г. приказ № 802



**ПРОГРАММА
ГОСУДАРСТВЕННОЙ ИТОГОВОЙ АТТЕСТАЦИИ**

**по основной профессиональной образовательной
программе по специальности среднего профессионального образования
23.02.07 ТЕХНИЧЕСКОЕ ОБСЛУЖИВАНИЕ И РЕМОНТ ДВИГАТЕЛЕЙ,
СИСТЕМ И АГРЕГАТОВ АВТОМОБИЛЕЙ
на 2025-2026 учебный год**

г. Строитель

СОДЕРЖАНИЕ

1. Общие положения.....	3
2. Условия проведения ГИА.....	4
3. Объем времени проведение ГИА.....	6
4. Сроки подготовки и проведения ГИА	6
5. Требования к дипломному проекту (работе).....	6
6. Защита дипломного проекта (работы).....	7
7. Критерии оценки защиты дипломного проекта (работы).....	8
8. Порядок проведения демонстрационного экзамена.....	10
9. Оценивание результатов демонстрационного экзамена.....	13
10. Условия и порядок пересдачи ГИА.....	15
11. Порядок проведения ГИА для выпускников из числа лиц с ограниченными возможностями здоровья, детей-инвалидов и инвалидов..	15
12. Порядок апелляции и пересдачи ГИА	16
Приложение 1.....	19
Приложение 2.....	20
Приложение 3.....	21
Приложение 4.....	22
Приложение 5.....	23
Приложение 6.....	25
Приложение 7.....	27
Приложение 8.....	29
Приложение 9.....	31

1. Общие положения

1.1. Программа государственной итоговой аттестации (далее ГИА) является частью основной профессиональной образовательной программы подготовки специалистов среднего звена (ППССЗ) по специальности 23.02.07 Техническое обслуживание и ремонт двигателей, систем и агрегатов автомобилей, квалификация специалист. Срок получения образования по образовательной программе в очной форме обучения вне зависимости от применяемых образовательных технологий составляет на базе основного общего образования – 3 года 10 месяцев

1.2. Программа ГИА выпускников по специальности 23.02.07 Техническое обслуживание и ремонт двигателей, систем и агрегатов автомобилей разработана в соответствии с:

- Федеральным законом № 273-ФЗ от 29 декабря 2012 г. «Об образовании в Российской Федерации»;
- Федеральным государственным образовательным стандартом по специальности 23.02.07 Техническое обслуживание и ремонт двигателей, систем и агрегатов автомобилей, утвержденным приказом Министерства образования и науки РФ от 9 декабря 2016 г. № 1568 «Об утверждении федерального государственного образовательного стандарта среднего профессионального образования по специальности 23.02.07 Техническое обслуживание и ремонт двигателей, систем и агрегатов автомобилей» (далее – ФГОС СПО);
- Приказом Министерства просвещения России от 17 мая 2022 № 336 «Об утверждении перечней профессий и специальностей среднего профессионального образования и установлении соответствия отдельных профессий и специальностей среднего профессионального образования, указанных в этих перечнях, профессиям и специальностям среднего профессионального образования, перечни которых утверждены приказом Министерства образования и науки Российской Федерации от 29 октября 2013 г. № 1199 «Об утверждении перечней профессий и специальностей среднего профессионального образования»»;
- Приказом Министерства просвещения Российской Федерации от 24 августа 2022 года № 762 «Об утверждении Порядка организации и осуществления образовательной деятельности по образовательным программам среднего профессионального образования»;
- Приказом Министерства просвещения Российской Федерации от 08 ноября 2021 № 800 «Об утверждении Порядка проведения государственной итоговой аттестации по образовательным программам среднего профессионального образования» (Зарегистрирован 07 декабря 2021г. № 66211);
- Приказом Министерства просвещения России от 19 января 2023 № 37 «О внесении изменений в Порядок проведения ГИА по образовательным программам СПО, утвержденный приказом Министерства просвещения Российской Федерации от 8 ноября 2021 г. № 800» (Зарегистрирован 03 апреля 2023г. № 72843);
- Приказом Министерства просвещения Российской Федерации от 22.11.2024 № 812 «О внесении изменения в пункт 63 Порядка проведения государственной итоговой аттестации по образовательным программам среднего

профессионального образования, утвержденного приказом Министерства просвещения Российской Федерации от 8 ноября 2021 г. № 800» (Зарегистрирован 28.11.2024 № 80354);

- Приказом Министерства просвещения Российской Федерации от 14 октября 2022 года № 906 «Об утверждении Порядка заполнения, учета, и выдачи дипломов о среднем профессиональном образовании и их дубликатов»;

- Положением о порядке проведения государственной итоговой аттестации выпускников ОГАОУ «Яковлевский политехнический техникум»;

- Положением об организации и проведении демонстрационного экзамена по образовательным программам среднего профессионального образования ОГАОУ «Яковлевский политехнический техникум»;

- Уставом техникума.

1.3. Целью ГИА является установление соответствия уровня и качества профессиональной подготовки выпускника по специальности 23.02.07 Техническое обслуживание и ремонт двигателей, систем и агрегатов автомобилей, требованиям федерального государственного образовательного стандарта среднего профессионального образования и работодателей.

1.4. ГИА является частью оценки качества освоения основной профессиональной образовательной программы по специальности 23.02.07 Техническое обслуживание и ремонт двигателей, систем и агрегатов автомобилей и является обязательной процедурой для выпускников очной формы обучения, завершающих освоение основной профессиональной образовательной программы среднего профессионального образования в ОГАОУ «Яковлевский политехнический техникум» (далее – техникум).

1.5. К итоговым аттестационным испытаниям, входящим в состав ГИА, допускаются обучающиеся, успешно завершившие в полном объеме освоение основной профессиональной образовательной программы по специальности 23.02.07 Техническое обслуживание и ремонт двигателей, систем и агрегатов автомобилей.

1.6. Необходимым условием допуска к ГИА является представление документов, подтверждающих освоение выпускниками общих и профессиональных компетенций при изучении теоретического материала и прохождении практики по каждому из основных видов профессиональной деятельности.

2. Условия проведения ГИА

2.1. ГИА проводится в форме защиты дипломного проекта и демонстрационного экзамена (далее - ДЭ) для выпускников, осваивающих программу подготовки специалистов среднего звена по основной профессиональной образовательной программе среднего профессионального образования по специальности 23.02.07 Техническое обслуживание и ремонт двигателей, систем и агрегатов автомобилей.

2.2. Дипломный проект направлен на систематизацию и закрепление знаний выпускника по специальности, а также определение уровня готовности выпускника к самостоятельной профессиональной деятельности. Дипломный проект предполагает самостоятельную подготовку (написание) выпускником проекта, демонстрирующего уровень подготовки выпускника в рамках выбранной темы, а также сформированность его общих и профессиональных компетенций.

2.3. Темы дипломных проектов определяются техникумом. Студенту предоставляется право выбора темы дипломного проекта, в том числе предложение своей темы с необходимым обоснованием целесообразности ее разработки для практического применения. При этом тема дипломного проекта должна соответствовать содержанию одного или нескольких профессиональных модулей, входящих в основную образовательную программу среднего профессионального образования по соответствующей специальности.

2.4. Для подготовки дипломного проекта выпускнику назначается руководитель и при необходимости консультанты, оказывающие выпускнику методическую поддержку.

2.5. Закрепление за выпускниками тем дипломных проектов, назначение руководителей и консультантов осуществляется распорядительным актом техникума.

2.6. ДЭ направлен на определение уровня освоения выпускником материала, предусмотренного образовательной программой, и степени сформированности профессиональных умений и навыков путём проведения независимой экспертной оценки выполненных выпускником практических заданий в условиях реальных или смоделированных производственных процессов.

2.7. ДЭ проводится по профильному уровню на основании заявлений выпускников на основе требований к результатам освоения образовательных программ среднего профессионального образования, установленных в соответствии с ФГОС СПО, включая квалификационные требования, заявленные организациями, работодателями, заинтересованными в подготовке кадров соответствующей квалификации, в том числе являющимися стороной договора о сетевой форме реализации образовательных программ и (или) договора о практической подготовке обучающихся.

2.8. Демонстрационный экзамен профильного уровня проводится с использованием единых оценочных материалов, включающих в себя конкретные комплекты оценочной документации, варианты заданий и критерии оценивания, разрабатываемых организацией, определяемой Министерством просвещения Российской Федерации из числа подведомственных ему организаций (далее - оператор).

2.9. Комплект оценочной документации включает комплекс требований для проведения демонстрационного экзамена, перечень оборудования и оснащения, расходных материалов, средств обучения и воспитания, примерный план застройки площадки демонстрационного экзамена, требования к составу экспертных групп, инструкции по технике безопасности, а также образцы заданий.

2.10. Задание ДЭ включает комплексную практическую задачу, моделирующую профессиональную деятельность и выполняемую в режиме реального времени.

2.11. Министерство просвещения Российской Федерации обеспечивает размещение разработанных комплектов оценочной документации на официальном сайте оператора в информационно-телекоммуникационной сети "Интернет" (далее - сеть "Интернет") не позднее 1 октября года, предшествующего проведению ГИА.

2.12. Государственная итоговая аттестация выпускников не может быть

заменена оценкой уровня их подготовки на основе текущего контроля успеваемости и результатов промежуточной аттестации.

3. Объем времени проведение ГИА

3.1 В соответствии с ФГОС СПО по специальности 23.02.07 Техническое обслуживание и ремонт двигателей, систем и агрегатов автомобилей на ГИА предусмотрено 216 часов (6 недель), из них:

- подготовка дипломного проекта – 144 часа (4 недели)
- демонстрационный экзамен – 36 часов (1 неделя)
- защита дипломного проекта – 36 часов (1 неделя)

4. Сроки подготовки и проведения ГИА

4.1. Ознакомление с программой ГИА - не позднее, чем за шесть месяцев до начала ГИА.

4.2. График ГИА согласовывается с председателем ГЭК и утверждается приказом директора техникума.

4.3. Место расположения центра проведения экзамена, дата и время начала проведения ДЭ, расписание сдачи экзаменов в составе экзаменационных групп, планируемая продолжительность проведения демонстрационного экзамена, технические перерывы в проведении демонстрационного экзамена определяются планом проведения демонстрационного экзамена, утверждаемым ГЭК совместно с техникумом не позднее чем за двадцать календарных дней до даты проведения демонстрационного экзамена.

4.4. Техникум знакомит с планом проведения ДЭ выпускников, сдающих демонстрационный экзамен и лиц, обеспечивающих проведение демонстрационного экзамена в срок не позднее чем за пять рабочих дней до даты проведения экзамена.

4.5. Тематика дипломных проектов разработана в соответствии с содержанием профессиональных модулей (Приложение 1).

4.6. Для качественной организации по подготовке и выполнению дипломных проектов составляется график, в котором прописываются все этапы работы и сроки их выполнения (Приложение 2).

5. Требования к дипломному проекту

5.1. Дипломный проект представляет собой самостоятельно выполненное законченное исследование в профессиональной области деятельности, соответствующее квалификационным требованиям ФГОС СПО по специальности 23.02.07 Техническое обслуживание и ремонт двигателей, систем и агрегатов автомобилей.

5.2. Дипломный проект должен иметь актуальность, новизну и практическую значимость и выполняться, по возможности, по предложениям предприятий, организаций или образовательных организаций.

5.3. Дипломный проект выполняется выпускником с использованием собранных им лично материалов, в том числе, в период прохождения преддипломной практики, а также работы над выполнением курсовой работы (проекта).

5.4. Выполненный дипломный проект должен соответствовать разработанному

заданию, включать анализ источников по теме с обобщениями и выводами, сопоставлениями и оценкой различных точек зрения, продемонстрировать требуемый уровень специальной подготовки выпускника, его способность и умение применять на практике приобретенные знания, практические умения, общие и профессиональные компетенции в соответствии с ФГОС СПО.

5.5. Минимальный объем дипломного проекта должен содержать 40 страниц печатного текста формата А–4 с необходимым иллюстративным материалом (фото, рисунки, схемы, чертежи), который оформляется в соответствии с ГОСТом.

5.6. Дипломный проект имеет следующую структуру:

- Титульный лист (Приложение 3).
- Задание на дипломный проект (Приложение 4).
- Содержание.
- Введение.
- Теоретическая часть
- Графическая часть
- Заключение.
- Список использованной литературы.
- Приложения.

5.7. Структурные элементы работы должны быть сшиты в указанной последовательности и оформлены в соответствии с методическими рекомендациями по выполнению дипломного проекта.

5.8. Выполненные дипломные проекты рецензируются специалистами из числа работников предприятий, организаций, преподавателями других учебных заведений, хорошо владеющих вопросами, связанными с тематикой дипломного проекта. Рецензенты назначаются приказом директора техникума.

Рецензия должна включать:

- заключение в соответствии с дипломным проектом заданию на него;
- оценку качества выполнения каждого раздела работы;
- оценку степени разработки новых вопросов, оригинальности решений (предложений), теоретической и практической значимости работы.

5.9. Содержание рецензии доводится до сведения обучающегося не позднее, чем за день до защиты дипломного проекта. Внесение изменений в дипломный проект после получения рецензии не допускается. Заместитель директора после ознакомления с отзывом руководителя и рецензий решает вопрос о допуске обучающегося к защите и передает дипломный проект в ГЭК.

6. Защита дипломного проекта

6.1. Защита дипломных проектов проводится на открытых заседаниях ГЭК с участием не менее двух третей ее состава, не считая членов экспертной группы.

6.2. Состав ГЭК утверждается распорядительным актом техникума. ГЭК формируется из педагогических работников техникума, лиц, приглашенных из сторонних организаций, в том числе педагогических работников, представителей работодателей или их объединений, направление деятельности которых соответствует области профессиональной деятельности, к которой готовятся

выпускники.

6.3. Для процедуры защиты необходимо наличие следующих документов:

- Программа государственной итоговой аттестации выпускников по программе подготовки специалистов среднего звена по специальности 23.02.07 Техническое обслуживание и ремонт двигателей, систем и агрегатов автомобилей.
- Приказ о составе ГЭК.
- Приказ об утверждении тем и руководителей дипломных проектов.
- Зачетные книжки студентов.
- Дипломный проект, выполненный в соответствии с предъявляемыми требованиями и допущенный к защите.

До начала защиты куратор группы составляет график очередности защиты дипломного проекта с таким расчетом, чтобы один выпускник проводил защиту, а другой готовился к ней.

На защиту отводится 45 минут. Процедура защиты включает:

- чтение отзыва и рецензии;
- доклад обучающегося (не более 10-15 минут);
- вопросы членов комиссии;
- ответы обучающегося.

Председатель ГЭК по согласованию с членами комиссии может включать в процедуру защиты выступление руководителя дипломного проекта, а также рецензента, если он присутствует на заседании ГЭК.

7. Критерии оценки защиты дипломного проекта

7.1. Результаты защиты дипломного проекта определяются оценками «отлично», «хорошо», «удовлетворительно», «неудовлетворительно».

7.2. При оценке дипломного проекта учитывается содержание работы, её актуальность, степень самостоятельности, оригинальность выводов и предложений, качество используемого материала, а также уровень грамотности.

«Отлично» оценивается проект, в котором на основе глубоких знаний дается самостоятельный анализ фактического материала, творческое исследование темы, отличающееся глубиной изложения материала, с высоким уровнем защиты, при котором ответы содержат не только основу вопроса, включают актуальные темы.

Содержание работы:

- полностью соответствует теме исследования;
- терминологический аппарат использован правильно, аргументировано;
- в работе используются новые актуальные источники, нормативные материалы;
- обучающийся обнаруживает глубокую общетеоретическую подготовку;
- демонстрирует умение работы с различными видами источников;
- проявляет умение обобщать, систематизировать и точно классифицировать материал, являющийся предметом исследования.

Владение навыками:

- обучающийся умеет составить программу исследования (определить проблему, цели, задачи, объект, предмет, методы исследования), обосновать

практическое значение данного исследования в работе;

- умеет анализировать полученные результаты, делать конкретные выводы, соответствующие поставленным целям и задачам;
- умеет определить практическую значимость проекта и найти варианты использования материалов в профессиональной деятельности.

Оформление дипломного проекта (работы):

- работа оформлена в соответствии с ГОСТом;
- имеет положительный отзыв руководителя.

Защита дипломного проекта (работы):

- обучающийся в устном выступлении на защите адекватно представляет результаты своего проекта;
- владеет понятийным аппаратом;
- владеет хорошим стилем изложения;
- аргументировано отвечает на вопросы и участвует в дискуссии.

«*Хорошо*» оцениваются проекты, выполненные на хорошем теоретическом уровне, с полным и всесторонним освещением вопросов темы, отличающиеся глубиной изложения материала, с достаточно высоким уровнем защиты, при котором ответы характеризуются полнотой изложения теоретического материала.

Содержание работы:

- обучающийся показал хорошие знания по предмету и владеет навыками научного исследования;
- обучающийся не в полном объёме изучил историю вопроса;
- допустил 1 – 2 ошибки в теории;
- был некорректен в исследовании терминологии.

Владение навыками:

- обучающийся не в полной мере овладел методикой;
- допустил ошибки в оформлении результатов проекта.

Оформление дипломного проекта:

- проект оформлен в соответствии с ГОСТом;
- имеет положительный отзыв руководителя.

Защита дипломного проекта:

- обучающийся не мог адекватно представлять результаты работы в устном выступлении, защите, но при этом показал хорошие знания по предмету и владение профессиональными навыками.

«*Удовлетворительно*» оцениваются проекты, в которых правильно и достаточно полно освещены вопросы темы, со средним уровнем защиты, при котором ответы характеризуются отсутствием глубины содержания теории вопроса.

Содержание работы:

- обучающийся показал удовлетворительные знания по предмету;
- имеются замечания по трем – четырем параметрам дипломного проекта, указанным в п. 1;
- работа носит рефератный характер.

Владение навыками:

- соблюдены основные требования к проведению исследования, но имеются замечания по двум – трем параметрам дипломного проекта.

Оформление дипломного проекта:

- работа оформлена в соответствии с ГОСТом;
- имеет в целом положительный, но содержащий существенные замечания отзыв руководителя.

Защита дипломного проекта:

- в устном выступлении на защите обучающийся поверхностно представляет результаты исследования;
- отстывает от стиля изложения;
- затрудняется в аргументации, отвечая на вопросы по теме проекта.

«Неудовлетворительно» оцениваются работы, если:

- установлен факт плагиата;
- имеются принципиальные замечания по выполнению дипломного проекта;
- обучающийся допустил ошибки в выборе материала по изложенной теме;
- обучающийся допустил грубые теоретические ошибки, не владеет профессиональными навыками.

7.3. При определении окончательной оценки по защите дипломного проекта (работы) учитываются:

- доклад выпускника по каждому разделу проекта;
- ответы на вопросы;
- отзыв руководителя.

Заседание ГЭК протоколируется. В протокол записывается:

- итоговая оценка дипломного проекта;
- присуждение квалификации;
- особое мнение членов комиссии.

Окончательная оценка определяется голосованием на закрытом заседании ГЭК. При равном числе голосов мнение председателя ГЭК является решающим.

Протоколы ГЭК подписываются председателем, заместителем председателя, ответственным секретарем комиссии.

7.4. Обучающиеся, выполнившие дипломный проект, но получившие при защите оценку «неудовлетворительно», имеют право на повторную защиту. В этом случае ГЭК выносит решение о закреплении за обучающимся нового задания на дипломный проект и определяет срок повторной защиты, но не ранее чем через шесть месяцев после прохождения государственной итоговой аттестации впервые.

Обучающемуся, получившему оценку «неудовлетворительно» при защите дипломного проекта, выдается академическая справка установленного образца.

Академическая справка обменивается на диплом в соответствии с решением ГЭК после успешной защиты дипломного проекта.

8. Порядок проведения демонстрационного экзамена

8.1. Демонстрационный экзамен проводится с использованием комплекта оценочной документации КОД 23.02.07-1-2026 (Приложение 9).

8.2. Продолжительность ДЭ

Таблица № 1

Вид аттестации	Уровень ДЭ	Составная часть КОД	Продолжительность ДЭ
ГИА	профильный	Инвариантная часть	3 ч. 30 мин.

8.3. Содержательная структура КОД

Таблица № 2

Вид деятельности (вид профессиональной деятельности)	Перечень оцениваемых ОК, ПК	Перечень оцениваемых умений, навыков (практического опыта)
Инвариантная часть КОД		
Техническое обслуживание и ремонт электрооборудования и электронных систем автомобилей	ПК: Осуществлять диагностику электрооборудования электронных систем автомобилей	Навык: проведение технического контроля и диагностики электрооборудования и электронных систем автомобилей
	ПК: Проводить ремонт электрооборудования и электронных систем автомобилей в соответствии с технологической документацией	Навык: осуществление технического обслуживания и ремонта автомобилей и автомобильных двигателей
		Умение: осуществление самостоятельного поиска необходимой информации для решения профессиональных задач
	ОК: Пользоваться профессиональной документацией на государственном и иностранном языках	Умение: обосновывать и объяснять свои действия (текущие и планируемые)
Техническое обслуживание и ремонт автомобильных двигателей	ПК: Осуществлять диагностику систем, узлов и механизмов автомобильных двигателей	Навык: проведение технического контроля и диагностики автомобильных двигателей
		Умение: осуществление самостоятельного поиска необходимой информации для решения профессиональных задач
	ПК: Проводить ремонт различных типов двигателей в соответствии с технологической документацией	Навык: осуществление технического обслуживания и ремонта автомобильных двигателей
Техническое обслуживание и ремонт шасси автомобилей	ПК: Осуществлять диагностику трансмиссии, ходовой части и органов управления автомобилей	Навык: проведение технического контроля и диагностики агрегатов и узлов автомобилей
	ПК: Проводить ремонт трансмиссии, ходовой части и органов управления автомобилей в соответствии с технологической документацией	Навык: осуществление технического обслуживания и ремонта элементов трансмиссии, ходовой части и органов управления автотранспортных средств
		Умение: выбор методов и технологий технического обслуживания и ремонта шасси автомобилей

8.4. Демонстрационный экзамен проводится в центре проведения демонстрационного экзамена (далее - центр проведения экзамена),

представляющем собой площадку, оборудованную и оснащенную в соответствии с комплектом оценочной документации.

8.5. Выпускники проходят демонстрационный экзамен в центре проведения экзамена в составе экзаменационных групп.

8.6. Выпускники вправе:

- пользоваться оборудованием центра проведения экзамена, необходимыми материалами, средствами обучения и воспитания в соответствии с требованиями комплекта оценочной документации, задания демонстрационного экзамена;
- получать разъяснения технического эксперта по вопросам безопасной и бесперебойной эксплуатации оборудования центра проведения экзамена;
- получить копию задания демонстрационного экзамена на бумажном носителе;

Выпускники обязаны:

- во время проведения демонстрационного экзамена не пользоваться и не иметь при себе средства связи, носители информации, средства ее передачи и хранения, если это прямо не предусмотрено комплектом оценочной документации;
- во время проведения демонстрационного экзамена использовать только средства обучения и воспитания, разрешенные комплектом оценочной документации;
- во время проведения демонстрационного экзамена не взаимодействовать с другими выпускниками, экспертами, иными лицами, находящимися в центре проведения экзамена, если это не предусмотрено комплектом оценочной документации и заданием демонстрационного экзамена.

Выпускники могут иметь при себе лекарственные средства и питание, прием которых осуществляется в специально отведенном для этого помещении согласно плану проведения демонстрационного экзамена за пределами центра проведения экзамена.

8.7. Допуск выпускников к выполнению заданий осуществляется при условии обязательного их ознакомления с требованиями охраны труда и производственной безопасности.

8.8. В соответствии с планом проведения демонстрационного экзамена главный эксперт ознакомливает выпускников с заданиями, передает им копии заданий демонстрационного экзамена.

8.9. После ознакомления с заданиями демонстрационного экзамена выпускники занимают свои рабочие места в соответствии с протоколом распределения рабочих мест.

8.10. После того, как все выпускники и лица, привлеченные к проведению демонстрационного экзамена, займут свои рабочие места в соответствии с требованиями охраны труда и производственной безопасности, главный эксперт объявляет о начале демонстрационного экзамена.

Время начала демонстрационного экзамена фиксируется в протоколе проведения демонстрационного экзамена, составляемом главным экспертом по каждой экзаменационной группе.

После объявления главным экспертом начала демонстрационного экзамена выпускники приступают к выполнению заданий демонстрационного экзамена.

8.11. Демонстрационный экзамен проводится при неукоснительном соблюдении выпускниками, лицами, привлеченными к проведению демонстрационного экзамена, требований охраны труда и производственной безопасности, а также с

соблюдением принципов объективности, открытости и равенства выпускников. Явка выпускника, его рабочее место, время завершения выполнения задания демонстрационного экзамена подлежат фиксации главным экспертом в протоколе проведения демонстрационного экзамена.

8.12. В случае удаления из центра проведения экзамена выпускника, лица, привлеченного к проведению демонстрационного экзамена, или присутствующего в центре проведения экзамена, главным экспертом составляется акт об удалении. Результаты ГИА выпускника, удаленного из центра проведения экзамена, аннулируются ГЭК, и такой выпускник признаётся ГЭК не прошедшим ГИА по неуважительной причине.

8.13. Главный эксперт сообщает выпускникам о течении времени выполнения задания демонстрационного экзамена каждые 60 минут, а также за 30 и 5 минут до окончания времени выполнения задания.

8.14. После объявления главным экспертом окончания времени выполнения заданий выпускники прекращают любые действия по выполнению заданий демонстрационного экзамена.

Технический эксперт обеспечивает контроль за безопасным завершением работ выпускниками в соответствии с требованиями производственной безопасности и требованиями охраны труда.

8.15. Выпускник по собственному желанию может завершить выполнение задания досрочно, уведомив об этом главного эксперта.

8.16. Результаты выполнения выпускниками заданий демонстрационного экзамена подлежат фиксации экспертами экспертной группы в соответствии с требованиями комплекта оценочной документации и задания демонстрационного экзамена.

9. Оценивание результатов демонстрационного экзамена

9.1. Результаты проведения ДЭ оцениваются с проставлением одной из отметок: "отлично", "хорошо", "удовлетворительно", "неудовлетворительно" - и объявляются в тот же день после оформления протоколов заседаний ГЭК.

9.2. Процедура оценивания результатов выполнения заданий ДЭ осуществляется членами экспертной группы по 100-балльной системе в соответствии с требованиями комплекта оценочной документации. Распределение баллов по критериям оценивания для ДЭ профильного уровня (инвариантная часть КОД) в рамках ГИА представлена в таблице № 3.

Таблица № 3

№ п/п	Модуль задания (вид деятельности, вид профессиональной деятельности)	Критерий оценивания	Баллы
1	Техническое обслуживание и ремонт электрооборудования и электронных систем автомобилей	Осуществление диагностики электрооборудования и электронных систем автомобилей	7,00
		Проведение ремонта электрооборудования и электронных систем автомобилей в соответствии с технологической документацией	11,00

		Использование профессиональной документации на государственном и иностранном языках	7,00
2	Техническое обслуживание и ремонт автомобильных двигателей	Осуществление диагностики систем, узлов и механизмов автомобильных двигателей	17,00
		Проведение ремонта различных типов двигателей в соответствии с технологической документацией	8,00
3	Техническое обслуживание и ремонт шасси автомобилей	Осуществление диагностики трансмиссии, ходовой части и органов управления автомобилей	11,00
		Проведение ремонта трансмиссии, ходовой части и органов управления автомобилей в соответствии с технологической документацией	14,00
ИТОГО			75,00

9.3. Полученное количество баллов переводится в оценки "отлично", "хорошо", "удовлетворительно", "неудовлетворительно". Максимальное количество баллов, которое возможно получить за выполнение задания ДЭ (75 баллов), принимается за 100%. Перевод баллов в оценку осуществлен на основе таблицы № 4.

Таблица № 4

Оценка ДЭ	Отношение полученного количества баллов к максимально возможному (в процентах)
"неудовлетворительно".	0,00% - 49,99%
"удовлетворительно"	50,00% - 64,99%
"хорошо"	65,00% - 89,99%
"отлично"	90,00% - 100,00%

9.4. Баллы выставляются в протоколе проведения демонстрационного экзамена, который подписывается каждым членом экспертной группы и утверждается главным экспертом после завершения экзамена для экзаменационной группы.

9.5. При выставлении баллов присутствует член ГЭК, не входящий в экспертную группу, присутствие других лиц запрещено.

9.6. Подписанный членами экспертной группы и утвержденный главным экспертом протокол проведения демонстрационного экзамена далее передается в ГЭК для выставления оценок по итогам ГИА.

9.7. Оригинал протокола проведения демонстрационного экзамена передается на хранение в образовательную организацию в составе архивных документов.

9.8. Решения ГЭК принимаются на закрытых заседаниях простым большинством голосов членов ГЭК, участвующих в заседании, при обязательном присутствии председателя комиссии или его заместителя. При равном числе голосов голос председательствующего на заседании ГЭК является решающим.

9.9. Решение ГЭК оформляется протоколом, который подписывается председателем ГЭК, в случае его отсутствия заместителем ГЭК и секретарем ГЭК и хранится в архиве образовательной организации.

9.10. Статус победителя, призера финала чемпионата по профессиональному мастерству «Профессионалы» и финала чемпионата высоких технологий по профилю осваиваемой образовательной программы среднего профессионального

образования засчитывается выпускнику в качестве оценки «отлично» по демонстрационному экзамену в рамках проведения ГИА по данной образовательной программе среднего профессионального образования.

10. Условия и порядок пересдачи ГИА

10.1. В случае досрочного завершения ГИА выпускником по независящим от него причинам результаты ГИА оцениваются по фактически выполненной работе, или по заявлению такого выпускника ГЭК принимается решение об аннулировании результатов ГИА, а такой выпускник признается ГЭК не прошедшим ГИА по уважительной причине.

10.2. Выпускникам, не прошедшим ГИА по уважительной причине, в том числе не явившимся по уважительной причине для прохождения одного из аттестационных испытаний, предусмотренных формой ГИА (далее - выпускники, не прошедшие ГИА по уважительной причине), предоставляется возможность пройти ГИА, в том числе не пройденное аттестационное испытание (при его наличии), без отчисления из образовательной организации.

10.3. Выпускники, не прошедшие ГИА по неуважительной причине, в том числе не явившиеся для прохождения ГИА без уважительных причин и выпускники, получившие на ГИА неудовлетворительные результаты, могут быть допущены образовательной организацией для повторного участия в ГИА не более двух раз.

10.4. Дополнительные заседания ГЭК организуются в установленные образовательной организацией сроки, но не позднее четырех месяцев после подачи заявления выпускником, не прошедшим ГИА по уважительной причине.

10.5. Выпускники, не прошедшие ГИА по неуважительной причине, и выпускники, получившие на ГИА неудовлетворительные результаты, отчисляются из образовательной организации и проходят ГИА не ранее чем через шесть месяцев после прохождения ГИА впервые.

Для прохождения ГИА выпускники, не прошедшие ГИА по неуважительной причине, и выпускники, получившие на ГИА неудовлетворительные результаты, восстанавливаются в образовательной организации на период времени, установленный образовательной организацией самостоятельно, но не менее предусмотренного календарным учебным графиком для прохождения ГИА соответствующей образовательной программы среднего профессионального образования.

11. Особенности проведения ГИА для выпускников из числа лиц с ограниченными возможностями здоровья, детей-инвалидов и инвалидов

11.1. Для выпускников из числа лиц с ограниченными возможностями здоровья и выпускников из числа детей-инвалидов и инвалидов проводится ГИА с учетом особенностей психофизического развития, индивидуальных возможностей и состояния здоровья таких выпускников (далее - индивидуальные особенности).

11.2. При проведении ГИА обеспечивается соблюдение следующих общих требований:

проведение ГИА для выпускников с ограниченными возможностями здоровья, выпускников из числа детей-инвалидов и инвалидов в одной аудитории совместно с выпускниками, не имеющими ограниченных возможностей здоровья, если это не создает трудностей для выпускников при прохождении ГИА;

присутствие в аудитории, центре проведения экзамена тьютора, ассистента, социального педагога оказывающих выпускникам необходимую техническую помощь с учетом их индивидуальных особенностей (занять рабочее место, передвигаться, прочитать и оформить задание, общаться с членами ГЭК, членами экспертной группы);

пользование необходимыми выпускникам техническими средствами при прохождении ГИА с учетом их индивидуальных особенностей;

обеспечение возможности беспрепятственного доступа выпускников в аудитории, туалетные и другие помещения, а также их пребывания в указанных помещениях (наличие пандусов, поручней, расширенных дверных проемов, лифтов, при отсутствии лифтов аудитория должна располагаться на первом этаже, наличие специальных кресел и других приспособлений).

11.3. Выпускники или родители (законные представители) несовершеннолетних выпускников не позднее чем за 3 месяца до начала ГИА подают в техникум письменное заявление о необходимости создания для них специальных условий при проведении ГИА с приложением копии рекомендаций ПМПК, а дети-инвалиды, инвалиды - оригинала или заверенной копии справки, а также копии рекомендаций ПМПК при наличии.

12. Порядок апелляции и пересдачи ГИА

12.1. По результатам ГИА выпускник имеет право подать в апелляционную комиссию письменную апелляцию о нарушении, по его мнению, Порядка и (или) несогласии с результатами ГИА (далее - апелляция) (Приложение 8).

12.2. Апелляция подается лично выпускником или родителями (законными представителями) несовершеннолетнего выпускника в апелляционную комиссию техникума.

Апелляция о нарушении Порядка подается непосредственно в день проведения ГИА, в том числе до выхода из центра проведения экзамена.

Апелляция о несогласии с результатами ГИА подается не позднее следующего рабочего дня после объявления результатов ГИА.

12.3. Апелляция рассматривается апелляционной комиссией не позднее трех рабочих дней с момента ее поступления.

12.4. Состав апелляционной комиссии утверждается образовательной организацией одновременно с утверждением состава ГЭК.

Апелляционная комиссия состоит из председателя апелляционной комиссии, не менее пяти членов апелляционной комиссии и секретаря апелляционной комиссии из числа педагогических работников техникума, не входящих в данном учебном году в состав ГЭК. Председателем апелляционной комиссии может быть назначено лицо из числа руководителей или заместителей руководителей организаций, осуществляющих образовательную деятельность, соответствующую области профессиональной деятельности, к которой готовятся выпускники,

представителей организаций-партнеров или их объединений, включая экспертов, при условии, что направление деятельности данных представителей соответствует области профессиональной деятельности, к которой готовятся выпускники, при условии, что такое лицо не входит в состав ГЭК.

12.5. Апелляция рассматривается на заседании апелляционной комиссии с участием не менее двух третей ее состава.

На заседание апелляционной комиссии приглашается председатель соответствующей ГЭК, а также главный эксперт при проведении ГИА в форме демонстрационного экзамена.

При проведении ГИА в форме демонстрационного экзамена по решению председателя апелляционной комиссии к участию в заседании комиссии могут быть также привлечены члены экспертной группы, технический эксперт.

По решению председателя апелляционной комиссии заседание апелляционной комиссии может пройти с применением средств видео, конференц-связи, а равно посредством предоставления письменных пояснений по поставленным апелляционной комиссией вопросам.

Выпускник, подавший апелляцию, имеет право присутствовать при рассмотрении апелляции. С несовершеннолетним выпускником имеет право присутствовать один из родителей (законных представителей). Указанные лица должны при себе иметь документы, удостоверяющие личность.

12.6. Рассмотрение апелляции не является пересдачей ГИА.

12.7. При рассмотрении апелляции о нарушении Порядка апелляционная комиссия устанавливает достоверность изложенных в ней сведений и выносит одно из следующих решений:

об отклонении апелляции, если изложенные в ней сведения о нарушениях Порядка не подтвердились и (или) не повлияли на результат ГИА;

об удовлетворении апелляции, если изложенные в ней сведения о допущенных нарушениях Порядка подтвердились и повлияли на результат ГИА.

В последнем случае результаты проведения ГИА подлежат аннулированию, в связи с чем протокол о рассмотрении апелляции не позднее следующего рабочего дня передается в ГЭК для реализации решения апелляционной комиссии. Выпускнику предоставляется возможность пройти ГИА в дополнительные сроки, установленные техникумом без отчисления такого выпускника из образовательной организации в срок не более четырех месяцев после подачи апелляции.

12.8. В случае рассмотрения апелляции о несогласии с результатами ГИА, полученными при прохождении демонстрационного экзамена, секретарь ГЭК не позднее следующего рабочего дня с момента поступления апелляции направляет в апелляционную комиссию протокол заседания ГЭК, протокол проведения демонстрационного экзамена, результаты работ выпускника, подавшего апелляцию, видеозаписи хода проведения демонстрационного экзамена (при наличии).

В случае рассмотрения апелляции о несогласии с результатами ГИА, полученными при защите дипломного проекта, секретарь ГЭК не позднее

следующего рабочего дня с момента поступления апелляции направляет в апелляционную комиссию дипломный проект, протокол заседания ГЭК.

В случае рассмотрения апелляции о несогласии с результатами ГИА, полученными при сдаче государственного экзамена, секретарь ГЭК не позднее следующего рабочего дня с момента поступления апелляции направляет в апелляционную комиссию протокол заседания ГЭК, письменные ответы выпускника (при их наличии).

12.9. В результате рассмотрения апелляции о несогласии с результатами ГИА апелляционная комиссия принимает решение об отклонении апелляции и сохранении результата ГИА либо об удовлетворении апелляции и выставлении иного результата ГИА. Решение апелляционной комиссии не позднее следующего рабочего дня передается в ГЭК. Решение апелляционной комиссии является основанием для аннулирования ранее выставленных результатов ГИА выпускника и выставления новых результатов в соответствии с мнением апелляционной комиссии.

12.10. Решение апелляционной комиссии принимается простым большинством голосов. При равном числе голосов голос председательствующего на заседании апелляционной комиссии является решающим.

12.11. Решение апелляционной комиссии является окончательным и пересмотру не подлежит.

12.12. Решение апелляционной комиссии оформляется протоколом, который подписывается председателем (заместителем председателя) и секретарем апелляционной комиссии и хранится в архиве техникума.

**Перечень тем дипломных проектов в 2025-2026 учебном году для специальности
23.02.07 Техническое обслуживание и ремонт двигателей, систем и агрегатов
автомобилей**

1. Проектирование отделения по сервису топливной аппаратуры на автотранспортном предприятии.
2. Проектирование участка по ремонту подвесок легковых автомобилей.
3. Проектирование организации и технологии работ моторного отделения.
4. Проектирование участка по диагностике и обслуживанию тормозных систем автомобилей.
5. Разработка и организация технологического процесса в зоне ТО-1 АТП.
6. Разработка и организация технологического процесса зоны ТО-2 АТП
7. Проектирование технологического процесса на участке по ремонту двигателей легковых автомобилей.
8. Проектирование участка по сервису автомобилей, работающих на сжатом природном газе.
9. Проектирование участка по ремонту коробок переменных передач грузовых автомобилей.
10. Проектирование участка по ремонту коробок переменных передач легковых автомобилей.
11. Проектирование участка по сервису топливной аппаратуры легковых автомобилей на СТО.
12. Проектирование участка по восстановлению валов легковых автомобилей.
13. Проектирование отделения по ремонту автоматических коробок перемены передач на СТО.
14. Проектирование отделения по ремонту двигателей грузовых автомобилей.
15. Проектирование цеха по сервису электрооборудования автомобилей.
16. Проектирование участка по сервису автомобилей, работающих на сжиженном газе.
17. Проектирование поста технического обслуживания и ремонта АТП
18. Проектирование отделения шиномонтажа и вулканизации на АТП.
19. Проектирование постов мойки легковых автомобилей.
20. Проектирование постов мойки грузовых автомобилей.
21. Проектирование участка по восстановлению блока цилиндров автомобилей.
22. Проектирование участка по сервису автомобилей, работающих на газодизельном топливе.
23. Проектирование участка по сервису систем впрыска бензина.
24. Проектирование участка по диагностике и ремонту турбокомпрессоров.
25. Проектирование участка по ремонту форсунок дизельных автомобилей.
26. Совершенствование организации и технологии работ постов ТР.
27. Техническое переоснащение агрегатного участка.
28. Техническое переоснащение участка по сервису систем зажигания автомобилей.
29. Реконструкция участка топливной аппаратуры.
30. Техническое переоснащение электротехнического участка.
31. Технический проект участка ремонтного предприятия.
32. Проект организации кузнечно-рессорного отделения АТП.

Приложение 2

График выполнения дипломного проекта (работы)

№ п/п	Наименование этапа	Сроки сдачи
1.	Выбор темы	до 29.09.25г.
2.	Подбор литературы и ее изучение по теме дипломного проекта	с 01.10 по 31.10.25г.
3.	Составление плана дипломного проекта и согласование его с руководителем	с 03.11 по 08.11.25г.
4.	Разработка и представление на проверку введения	с 10.11 по 29.11.25г.
5.	Разработка и представление на проверку первой главы	с 01.12 по 20.12.25г.
6.	Разработка и представление на проверку второй главы с учётом материала, полученного на производственной (преддипломной) практике, заключение	с 06.04 по 25.04.26г.
7.	Оформление отзыва руководителя дипломного проекта	30.04-08.05.26г.
8.	Внешнее рецензирование дипломного проекта	11.05-16.05.26г.
9.	Предварительная защита дипломного проекта	16.05, 17.05, 18.05.26г.
10.	Переработка (доработка) дипломного проекта в соответствии с замечаниями, переплёт	18.05-30.05.26г.
11.	Предоставление дипломного проекта в учебную часть	с 01.06.по 13.06.2026г.
12.	Защита дипломного проекта	22-27.06.2026г.

МИНИСТЕРСТВО ОБРАЗОВАНИЯ БЕЛГОРОДСКОЙ ОБЛАСТИ
ОБЛАСТНОЕ ГОСУДАРСТВЕННОЕ АВТОНОМНОЕ ПРОФЕССИОНАЛЬНОЕ
ОБРАЗОВАТЕЛЬНОЕ УЧРЕЖДЕНИЕ
«ЯКОВЛЕВСКИЙ ПОЛИТЕХНИЧЕСКИЙ ТЕХНИКУМ»

Допущен к защите
Заместитель директора

_____/_____
« ____ » _____ 2026 г.

ДИПЛОМНЫЙ ПРОЕКТ

Тема дипломного проекта:

Автор дипломного проекта:

(фамилия, имя, отчество)

Специальность 23.02.07 «Техническое обслуживание и ремонт двигателей, систем и агрегатов автомобилей»

№ группы: _____

Консультант по экономической части

Руководитель

Переверзева Н.А.

Трунов Д.В.

« ____ » _____ 2026 г.

« ____ » _____ 2026 г.

Консультант по графической части

Обучающийся

Белавская Е.А.

ФИО (фамилия и инициалы)

« ____ » _____ 2026 г.

« ____ » _____ 2026 г.

Оценка « ____ » _____

Строитель, 2026г

**МИНИСТЕРСТВО ОБРАЗОВАНИЯ БЕЛГОРОДСКОЙ ОБЛАСТИ
ОБЛАСТНОЕ ГОСУДАРСТВЕННОЕ АВТОНОМНОЕ
ПРОФЕССИОНАЛЬНОЕ ОБРАЗОВАТЕЛЬНОЕ УЧРЕЖДЕНИЕ
«ЯКОВЛЕВСКИЙ ПОЛИТЕХНИЧЕСКИЙ ТЕХНИКУМ»**

РАССМОТРЕНО

МК профессионального цикла

Протокол ____ от _____ 202_ г.

Председатель _____

**Задание
на дипломное проектирование**

Обучающийся _____

(фамилия, имя, отчество)

Тема дипломного проекта: _____

Специальность: 23.02.07 «Техническое обслуживание и ремонт двигателей, систем и агрегатов автомобилей»

Группа: _____

Исходные данные:

1.Характеристика подвижного состава АТП

Параметр	Марка автомобиля		
Тип автомобиля			
Списочный состав в АТП, шт.			
Пробег с начала эксплуатации, тыс.км			
Среднесуточный пробег, км			

2.Условия эксплуатации подвижного состава

Параметр	Значение
Дорожное покрытие	
Рельеф местности	
Условия движения	
Природно-климатическая зона	

Содержание дипломного проекта

А. Пояснительная записка

Введение

1. Общая часть
 - 1.1 Определение типа производства.
 - 1.2 Назначение детали, анализ технологичности.
 - 1.3 Выбор метода получения заготовки.
2. Технологическая часть
 - 2.1 Проектирование маршрута технологического процесса, выбор и обоснование баз.
 - 2.2 Выбор технологического оборудования и приспособлений.
 - 2.3 Выбор режущего и вспомогательного инструмента.
 - 2.4 Выбор средств технического контроля.
 - 2.5 Разработка технологического процесса обработки основной детали.
 - 2.6 Расчет и выбор режимов резания.
 - 2.7 Расчет и выбор норм времени.
3. Организационная часть
 - 3.1 Определение потребного количества оборудования.
 - 3.2 Определение площади участка.
 - 3.3 Организация расположения оборудования на участке.
4. Конструкторская часть
 - 4.1 Проектирование технологической оснастки.
5. Экономическая часть
 - 5.1 Расчет заработной платы производственных рабочих.
 - 5.2 Расчет себестоимости основной детали.
6. Охрана труда и промышленная экология

6.1 Анализ конкретного материала проекта с точки зрения
промышленной экологии.

6.2 Описание организации рабочих мест на участке.

7. Заключение

7.1 Выводы о работе, выполненной при дипломном проектировании.

Б. Графическая часть

Лист № 1 _____

Лист № 2 _____

8. Наименование предприятия, на котором проходит преддипломная
практика _____

Задание выдал:

Задание принял:

Руководитель: _____

«___» _____ 202__ г.

«___» _____ 202__ г.

Срок сдачи проекта

«___ » _____ 202__ г.

**МИНИСТЕРСТВО ОБРАЗОВАНИЯ БЕЛГОРОДСКОЙ ОБЛАСТИ
ОБЛАСТНОЕ ГОСУДАРСТВЕННОЕ АВТОНОМНОЕ ПРОФЕССИОНАЛЬНОЕ
ОБРАЗОВАТЕЛЬНОЕ УЧРЕЖДЕНИЕ
«ЯКОВЛЕВСКИЙ ПОЛИТЕХНИЧЕСКИЙ ТЕХНИКУМ»**

ОТЗЫВ РУКОВОДИТЕЛЯ НА ДИПЛОМНЫЙ ПРОЕКТ

Обучающийся _____

Тема	
------	--

Специальность 23.02.07 «Техническое обслуживание и ремонт двигателей, систем и агрегатов автомобилей»

Группа

Объём дипломного проекта в листах

Количество листов чертежей

Количество страниц пояснительной записки

Выводы в соответствии ДП заданию

Характеристика выполнения каждого раздела дипломного проекта

Оценка качества выполнения графической части

Положительные качества проекта

Недостатки проекта _____

Отзыв о проекте в целом с конкретной оценкой _____

Соответствует ли работа требованиям, предъявляемым к дипломному проекту по специальности 23.02.07 «Техническое обслуживание и ремонт двигателей, систем и агрегатов автомобилей»

☐

Да

☐

Нет

Руководитель:

(подпись)

(Фамилия, имя, отчество)

« _____ »
число месяц Год

**МИНИСТЕРСТВО ОБРАЗОВАНИЯ БЕЛГОРОДСКОЙ ОБЛАСТИ
ОБЛАСТНОЕ ГОСУДАРСТВЕННОЕ АВТОНОМНОЕ ПРОФЕССИОНАЛЬНОЕ
ОБРАЗОВАТЕЛЬНОЕ УЧРЕЖДЕНИЕ
«ЯКОВЛЕВСКИЙ ПОЛИТЕХНИЧЕСКИЙ ТЕХНИКУМ»**

РЕЦЕНЗИЯ НА ДИПЛОМНЫЙ ПРОЕКТ

Обучающийся _____

Тема _____

Специальность 23.02.07 «Техническое обслуживание и ремонт двигателей, систем и агрегатов автомобилей»

Объём дипломного проекта в листах _____

Количество листов чертежей _____

Количество страниц пояснительной записки _____

Выводы в соответствии ДП заданию _____

Характеристика выполнения каждого раздела дипломного проекта _____

Оценка качества выполнения графической части _____

Положительные качества проекта _____

Недостатки проекта _____

Рецензия о проекте в целом с конкретной оценкой _____

Соответствует ли работа требованиям, предъявляемым к дипломному проекту по специальности 23.02.07 «Техническое обслуживание и ремонт двигателей, систем и агрегатов автомобилей»

☐ Да ☐ Нет

Рецензент _____
(подпись) (Фамилия, имя, отчество)

(должность, основное место работы)

« »
_____ _____ _____
число месяц Год

Приложение 8

В апелляционную комиссию

(наименование образовательной организации)

от _____

(Ф.И.О. выпускника)

Апелляционное заявление о несогласии с результатами государственной итоговой аттестации

Я, _____,
(Ф.И.О. выпускника)

обучающийся по специальности/профессии СПО _____

В _____

(наименование образовательной организации)

и участвовавший в государственной итоговой аттестации, руководствуясь ст. 59
Федерального закона от 29.12.2012 года N 273-ФЗ "Об образовании в
Российской Федерации", п. 29 Порядка проведения государственной итоговой
аттестации по образовательным программам среднего профессионального
образования, утвержденного Приказом Министерства образования и науки
Российской Федерации от 16.08.2013 года N 968, прошу рассмотреть настоящее
заявление о несогласии с результатами государственной итоговой аттестации,
проходившей _____ в _____ форме

_____, не согласен с результатами
государственной итоговой аттестации в связи со следующими
обстоятельствами: _____

_____, что противоречит ст.
_____ Федерального закона от 29.12.2012 года N 273-ФЗ "Об образовании в
Российской Федерации", п. _____ Порядка проведения государственной итоговой
аттестации по образовательным программам среднего профессионального
образования, утвержденного Приказом Министерства образования и науки
Российской Федерации от 08.11.2021 года N 800 (и _____ (или) указать иной
нормативный правовой акт) и нарушает права и законные интересы

(Ф.И.О. выпускника)

что подтверждается _____.

Настоящее апелляционное заявление прошу рассмотреть в моем
присутствии (или: в присутствии (Ф.И.О. матери (или: отца/законного
представителя/иного лица)) _____
представляющего мои интересы/без моего присутствия/присутствия лиц,
представляющих мои интересы).

Приложения:

1. Свидетельство о рождении (или: документы, подтверждающие законное представительство).

2. Документы, подтверждающие доводы заявителя о несогласии с результатами государственной итоговой аттестации.

" ____ " _____ 20__ г.

(подпись)

ФЕДЕРАЛЬНОЕ ГОСУДАРСТВЕННОЕ БЮДЖЕТНОЕ ОБРАЗОВАТЕЛЬНОЕ УЧРЕЖДЕНИЕ
ДОПОЛНИТЕЛЬНОГО ПРОФЕССИОНАЛЬНОГО ОБРАЗОВАНИЯ
«ИНСТИТУТ РАЗВИТИЯ ПРОФЕССИОНАЛЬНОГО ОБРАЗОВАНИЯ»
(ФГБОУ ДПО ИРПО)



УТВЕРЖДЕНЫ

приказом ФГБОУ ДПО ИРПО
от 29.09.2025 № 01-09-538/2025

ЕДИНЫЕ ОЦЕНОЧНЫЕ МАТЕРИАЛЫ ДЕМОНСТРАЦИОННОГО ЭКЗАМЕНА

Том 1

(Комплект оценочной документации)

Код и наименование профессии (специальности) среднего профессионального образования	23.02.07 Техническое обслуживание и ремонт двигателей, систем и агрегатов автомобилей
Наименование квалификации (наименование направленности)	Специалист
Федеральный государственный образовательный стандарт среднего профессионального образования по профессии (специальности) среднего профессионального образования (ФГОС СПО):	ФГОС СПО по специальности 23.02.07 Техническое обслуживание и ремонт двигателей, систем и агрегатов автомобилей, утвержденный приказом Минобрнауки России от 09.12.2016 № 1568
Виды аттестации:	Государственная итоговая аттестация
	Промежуточная аттестация
Уровни демонстрационного экзамена:	Базовый
	Профильный
Шифр комплекта оценочной документации:	КОД 23.02.07-1-2026

1. СПИСОК ИСПОЛЬЗУЕМЫХ СОКРАЩЕНИЙ

ГИА	- государственная итоговая аттестация
ДЭ	- демонстрационный экзамен
ДЭ БУ	- демонстрационный экзамен базового уровня
ДЭ ПУ	- демонстрационный экзамен профильного уровня
КОД	- комплект оценочной документации
ОК	- общая компетенция
ОМ	- единый оценочный материал
ПА	- промежуточная аттестация
ПК	- профессиональная компетенция
СПО	- среднее профессиональное образование
ФГОС СПО	- федеральный государственный образовательный стандарт среднего профессионального образования, на основе которого разработан комплект оценочной документации
ЦПДЭ	- центр проведения демонстрационного экзамена

2. СТРУКТУРА КОД

Структура КОД включает:

1. комплекс требований для проведения демонстрационного экзамена;
2. перечень оборудования и оснащения, расходных материалов, средств обучения и воспитания;
3. примерный план застройки площадки ДЭ;
4. требования к составу экспертных групп;
5. инструкции по технике безопасности;
6. образец задания.

3. КОД

3.1 Комплекс требований для проведения ДЭ

Применимость КОД. Настоящий КОД предназначен для организации и проведения ДЭ (уровней ДЭ) в рамках видов аттестаций по образовательным программам СПО, указанным в таблице № 1.

Таблица № 1

Вид аттестации	Уровень ДЭ
ПА	-
ГИА	Базовый уровень
	Профильный уровень

КОД в части ПА, ГИА (ДЭ БУ) разработан на основе требований к результатам освоения образовательной программы СПО, установленных в соответствии с ФГОС СПО.

КОД в части ГИА (ДЭ ПУ) разработан на основе требований к результатам освоения образовательной программы СПО, установленных в соответствии с ФГОС СПО, включая квалификационные требования, заявленные организациями, работодателями, заинтересованными в подготовке кадров соответствующей квалификации.

КОД в части ГИА (ДЭ ПУ) включает составные части - инвариантную часть (обязательную часть, установленную настоящим КОД) и вариативную часть (необязательную), содержание которой определяет образовательная организация самостоятельно на основе содержания реализуемой основной образовательной программы СПО, включая квалификационные требования, заявленные организациями, работодателями, заинтересованными в подготовке кадров соответствующей квалификации, в том числе являющимися стороной договора о сетевой форме реализации образовательных программ и (или) договора о практической подготовке обучающихся.

Общие организационные требования:

1. ДЭ направлен на определение уровня освоения выпускником материала, предусмотренного образовательной программой, и степени сформированности профессиональных умений и навыков путем проведения независимой экспертной оценки выполненных выпускником практических заданий в условиях реальных или смоделированных производственных процессов.
2. ДЭ в рамках ГИА проводится с использованием КОД, включенных образовательными организациями в программу ГИА.
3. Задания ДЭ доводятся до главного эксперта в день, предшествующий дню начала ДЭ.
4. Образовательная организация обеспечивает необходимые технические условия для обеспечения заданиями во время ДЭ обучающихся, членов ГЭК, членов экспертной группы.
5. ДЭ проводится в ЦПДЭ, представляющем собой площадку, оборудованную и оснащенную в соответствии с КОД.
6. ЦПДЭ может располагаться на территории образовательной организации, а при сетевой форме реализации образовательных программ — также на территории иной организации, обладающей необходимыми ресурсами для организации ЦПДЭ.
7. Обучающиеся проходят ДЭ в ЦПДЭ в составе экзаменационных групп.
8. Образовательная организация знакомит с планом проведения ДЭ обучающихся, сдающих ДЭ, и лиц, обеспечивающих проведение ДЭ, в срок не позднее чем за 5 рабочих дней до даты проведения экзамена.
9. Количество, общая площадь и состояние помещений, предоставляемых для проведения ДЭ, должны обеспечивать проведение ДЭ в соответствии с КОД.
10. Не позднее чем за один рабочий день до даты проведения ДЭ главным экспертом проводится проверка готовности ЦПДЭ в присутствии

членов экспертной группы, обучающихся, а также технического эксперта, назначаемого организацией, на территории которой расположен ЦПДЭ, ответственного за соблюдение установленных норм и правил охраны труда и техники безопасности.

11. Главным экспертом осуществляется осмотр ЦПДЭ, распределение обязанностей между членами экспертной группы по оценке выполнения заданий ДЭ, а также распределение рабочих мест между обучающимися с использованием способа случайной выборки. Результаты распределения обязанностей между членами экспертной группы и распределения рабочих мест между обучающимися фиксируются главным экспертом в соответствующих протоколах.

12. Обучающиеся знакомятся со своими рабочими местами, под руководством главного эксперта также повторно знакомятся с планом проведения ДЭ, условиями оказания первичной медицинской помощи в ЦПДЭ. Факт ознакомления отражается главным экспертом в протоколе распределения рабочих мест.

13. Допуск обучающихся в ЦПДЭ осуществляется главным экспертом на основании документов, удостоверяющих личность.

14. Образовательная организация обязана не позднее чем за один рабочий день до дня проведения ДЭ уведомить главного эксперта об участии в проведении ДЭ тьютора (ассистента).

15. Для выполнения заданий данного комплекта оценочной документации не предусматривается наличие (присутствие) добровольцев (волонтеров).

Требование к продолжительности ДЭ. Продолжительность ДЭ зависит от вида аттестации, уровня ДЭ (таблица № 2).

Таблица № 2

Вид аттестации	Уровень ДЭ	Составная часть КОД (инвариантная/вариативная)	Продолжительность ДЭ¹
ПА	-	Инвариантная часть	1 ч. 10 мин.
ГИА	базовый	Инвариантная часть	2 ч. 20 мин.
ГИА	профильный	Инвариантная часть	3 ч. 30 мин.
ГИА	профильный	Совокупность инвариантной и вариативной частей	не более 5 ч. 00 мин.

¹ Максимальная продолжительность демонстрационного экзамена.

Требования к содержанию КОД. Единое базовое ядро содержания КОД (таблица № 3) сформировано на основе вида деятельности (вида профессиональной деятельности) в соответствии с ФГОС СПО и является общей содержательной основой заданий ДЭ вне зависимости от вида аттестации и уровня ДЭ.

Таблица № 3

ЕДИНОЕ БАЗОВОЕ ЯДРО СОДЕРЖАНИЯ КОД²		
Вид деятельности/ Вид профессиональной деятельности	Перечень оцениваемых ОК/ПК	Перечень оцениваемых умений, навыков (практического опыта)
Техническое обслуживание и ремонт электрооборудования и электронных систем автомобилей	ПК. Осуществлять диагностику электрооборудования и электронных систем автомобилей	Навык: проведение технического контроля и диагностики электрооборудования и электронных систем автомобилей
	ПК. Проводить ремонт электрооборудования и электронных систем автомобилей в соответствии с технологической документацией	Навык: осуществление технического обслуживания и ремонта автомобилей и автомобильных двигателей
		Умение: осуществление самостоятельного поиска необходимой информации для решения профессиональных задач
	ОК. Пользоваться профессиональной документацией на государственном и иностранном языках	Умение: обосновывать и объяснять свои действия (текущие и планируемые)

² Единое базовое ядро содержания КОД – общая (сквозная) часть единого КОД, относящаяся ко всем видам аттестации (ГИА, ПА) вне зависимости от уровня ДЭ.

Содержательная структура КОД представлена в таблице № 4.

Таблица № 4

Вид деятельности / Вид профессиональной деятельности	Перечень оцениваемых ОК, ПК	Перечень оцениваемых умений, навыков (практического опыта)	ПА ³	ГИА ДЭ БУ	ГИА ДЭ ПУ	№ Модуля ⁴
Инвариантная часть КОД						
Техническое обслуживание и ремонт электрооборудования и электронных систем автомобилей	ПК. Осуществлять диагностику электрооборудования и электронных систем автомобилей	Навык: проведение технического контроля и диагностики электрооборудования и электронных систем автомобилей	■	■	■	1
	ПК. Проводить ремонт электрооборудования и электронных систем автомобилей в соответствии с технологической документацией	Навык: осуществление технического обслуживания и ремонта автомобилей и автомобильных двигателей	■	■	■	1
		Умение: осуществление самостоятельного поиска необходимой информации для решения профессиональных задач	■	■	■	1
	ОК. Пользоваться профессиональной документацией на государственном и иностранном языках	Умение: обосновывать и объяснять свои действия (текущие и планируемые)	■	■	■	1
Техническое обслуживание и ремонт автомобильных двигателей	ПК. Осуществлять диагностику систем, узлов и	Навык: проведение технического контроля и диагностики автомобильных двигателей		■	■	2

³ Содержание КОД в части ПА равно содержанию единого базового ядра содержания КОД.

⁴ Наименование выполняемой задачи и № Модуля определены перечнем модулей в зависимости от вида аттестации и уровня ДЭ.

	механизмов автомобильных двигателей	Умение: осуществление самостоятельного поиска необходимой информации для решения профессиональных		■	■	2
	ПК. Проводить ремонт различных типов двигателей в соответствии с технологической документацией	Навык: осуществление технического обслуживания и ремонта автомобильных двигателей		■	■	2
		Навык: разборка и сборка автомобильных двигателей		■	■	2
Техническое обслуживание и ремонт шасси автомобилей	ПК. Осуществлять диагностику трансмиссии, ходовой части и органов управления автомобилей	Навык: проведение технического контроля и диагностики агрегатов и узлов автомобилей			■	3
	ПК. Проводить ремонт трансмиссии, ходовой части и органов управления автомобилей в соответствии с технологической документацией	Навык: осуществление технического обслуживания и ремонта элементов трансмиссии, ходовой части и органов управления автотранспортных средств			■	3
		Умение: выбор методов и технологий технического обслуживания и ремонта шасси автомобилей			■	3
Вариативная часть КОД						
<p>Вариативная часть КОД формируется образовательными организациями на основе реализуемой основной профессиональной образовательной программы СПО и с учетом квалификационных требований, заявленных конкретными организациями, работодателями, заинтересованными в подготовке кадров соответствующей квалификации, в том числе являющимися стороной договора о сетевой форме реализации образовательных программ и (или) договора о практической подготовке обучающихся.</p> <p>Рекомендации по формированию вариативной части КОД, вариативной части задания и критериев оценивания для ДЭ ПУ представлены в приложении 1 к настоящему Тому 1 ОМ</p>					■	Образовательная организация при необходимости самостоятельно формирует содержание вариативной части КОД

Перечень модулей в зависимости от вида аттестации и уровня ДЭ				
№ Модуля	Наименование выполняемой задачи	ПА	ГИА ДЭ БУ	ГИА ДЭ ПУ
Модуль 1	Обслуживание и ремонт электрооборудования и /или электронных систем автомобиля	■	■	■
Модуль 2	Выполнение работ по двигателю		■	■
Модуль 3	Выполнение работ по шасси автомобиля			■

Требования к оцениванию. Распределение значений максимальных баллов (таблица № 5) зависит от вида аттестации, уровня ДЭ, составной части КОД.

Таблица № 5

Вид аттестации	Уровень ДЭ	Составная часть КОД (инвариантная/вариативная часть)	Максимальный балл
ПА	ДЭ	Инвариантная часть	25 из 25
ГИА	ДЭ БУ		50 из 50
	ДЭ ПУ		75 из 75
ГИА	ДЭ ПУ	Вариативная часть	25 из 25
ГИА	ДЭ ПУ	Совокупность инвариантной и вариативной частей	100 из 100

Распределение баллов по критериям оценивания для ДЭ в рамках ПА представлено в таблице № 6.

Таблица № 6

№ п/п	Вид деятельности /Вид профессиональной деятельности	Критерий оценивания ⁵	Баллы
1	Техническое обслуживание и ремонт электрооборудования и электронных систем автомобилей	Осуществление диагностики электрооборудования и электронных систем автомобилей	7,00
		Проведение ремонта электрооборудования и электронных систем автомобилей в соответствии с технологической документацией	11,00
		Использование профессиональной документации на государственном и иностранном языках	7,00
ИТОГО			25,00

Распределение баллов по критериям оценивания для ДЭ БУ в рамках ГИА представлено в таблице № 7.

⁵ Формулировка критерия оценивания совпадает с наименованием ПК, ОК и начинается с отглагольного существительного.

Таблица № 7

№ п/п	Вид деятельности /Вид профессиональной деятельности	Критерий оценивания ⁶	Баллы
1	Техническое обслуживание и ремонт электрооборудования и электронных систем автомобилей	Осуществление диагностики электрооборудования и электронных систем автомобилей	7,00
		Проведение ремонта электрооборудования и электронных систем автомобилей в соответствии с технологической документацией	11,00
		Использование профессиональной документации на государственном и иностранном языках	7,00
2	Техническое обслуживание и ремонт автомобильных двигателей	Осуществление диагностики систем, узлов и механизмов автомобильных двигателей	17,00
		Проведение ремонта различных типов двигателей в соответствии с технологической документацией	8,00
ИТОГО			50,00

Распределение баллов по критериям оценивания для ДЭ ПУ (инвариантная часть КОД) в рамках ГИА представлено в таблице № 8.

Таблица № 8

№ п/п	Вид деятельности /Вид профессиональной деятельности	Критерий оценивания ⁷	Баллы
1	Техническое обслуживание и ремонт электрооборудования и электронных систем автомобилей	Осуществление диагностики электрооборудования и электронных систем автомобилей	7,00
		Проведение ремонта электрооборудования и электронных систем автомобилей в соответствии с технологической документацией	11,00
		Использование профессиональной документации на государственном и иностранном языках	7,00

⁶ Формулировка критерия оценивания совпадает с наименованием ПК, ОК и начинается с отглагольного существительного.

⁷ Формулировка критерия оценивания совпадает с наименованием ПК, ОК и начинается с отглагольного существительного.

2	Техническое обслуживание и ремонт автомобильных двигателей	Осуществление диагностики систем, узлов и механизмов автомобильных двигателей	17,00
		Проведение ремонта различных типов двигателей в соответствии с технологической документацией	8,00
3	Техническое обслуживание и ремонт шасси автомобилей	Осуществление диагностики трансмиссии, ходовой части и органов управления автомобилей	11,00
		Проведение ремонта трансмиссии, ходовой части и органов управления автомобилей в соответствии с технологической документацией	14,00
ИТОГО			75,00

Распределение баллов по критериям оценивания для ДЭ ПУ (инвариантная и вариативная части КОД) в рамках ГИА представлено в таблице № 9.

Таблица № 9

№ п/п	Вид деятельности /Вид профессиональной деятельности	Критерий оценивания ⁸	Баллы
1	Техническое обслуживание и ремонт электрооборудования и электронных систем автомобилей	Осуществление диагностики электрооборудования и электронных систем автомобилей	7,00
		Проведение ремонта электрооборудования и электронных систем автомобилей в соответствии с технологической документацией	11,00
		Использование профессиональной документации на государственном и иностранном языках	7,00
2	Техническое обслуживание и ремонт автомобильных двигателей	Осуществление диагностики систем, узлов и механизмов автомобильных двигателей	17,00
		Проведение ремонта различных типов двигателей в соответствии с технологической документацией	8,00
3	Техническое обслуживание и ремонт шасси автомобилей	Осуществление диагностики трансмиссии, ходовой части и органов управления автомобилей	11,00

⁸ Формулировка критерия оценивания совпадает с наименованием ПК, ОК и начинается с отглагольного существительного.

		Проведение ремонта трансмиссии, ходовой части и органов управления автомобилей в соответствии с технологической документацией	14,00
ИТОГО (инвариантная часть)			75,00
ВСЕГО (вариативная часть)⁹			25,00
ИТОГО (совокупность инвариантной и вариативной частей)			100,00

⁹ Критерии оценивания вариативной части КОД разрабатываются образовательной организацией самостоятельно с учетом квалификационных требований, заявленных организациями, работодателями, заинтересованными в подготовке кадров соответствующей квалификации, в том числе являющимися стороной договора о сетевой форме реализации образовательных программ и (или) договора о практической подготовке обучающихся.

3.2 Перечень оборудования и оснащения, расходных материалов, средств обучения и воспитания

Перечень оборудования и оснащения, расходных материалов, средств обучения и воспитания в зависимости от вида аттестации, уровня ДЭ представлен в таблице № 10.

Перечень оборудования и оснащения, расходных материалов, средств обучения и воспитания может быть дополнен образовательной организацией с целью создания необходимых условий для участия в ДЭ обучающихся из числа лиц с ограниченными возможностями здоровья и обучающихся из числа детей-инвалидов и инвалидов.

Таблица № 10

1. Зоны площадки								
Наименование зоны площадки					Код зоны площадки			
Рабочее место участника					А			
Общая зона					Б			
Рабочее место экспертов / Главного эксперта					В			
2. Инфраструктура рабочего места участника ДЭ								
№	Наименование	Минимальные (рамочные) технические характеристики	ОКПД-2	Расчет кол-ва (На 1 раб. место/На 1 участника)	Количество			Единица измерения
					ПА	ГИА ДЭ БУ	ГИА ДЭ ПУ	
Перечень оборудования								
1.	Стол	Технические характеристики на усмотрение образовательной организации	31.01	На 1 раб. место	1	2	3	шт
2.	Стул	Технические характеристики на усмотрение образовательной организации	31.01	На 1 раб. место	1	2	3	шт

3.	Персональный компьютер в сборе / ноутбук / моноблок	Технические характеристики на усмотрение образовательной организации	26.20.1	На 1 раб. место	1	2	3	шт
4.	Верстак	Мебель металлическая хозяйственно-бытового назначения с местом (нишами) для оборудования и инструмента.	31.09.11.19 0	На 1 раб. место	1	3	4	шт
5.	Тиски	Должны обеспечивать закрепление деталей при выполнении различного рода слесарных работ.	25.73.30.22 1	На 1 раб. место	1	2	3	шт
6.	Нагубники	Приспособление для тисков, обеспечивающие крепление детали без повреждений.	25.11.23.12 0	На 1 раб. место	1	2	3	набор
7.	Автомобиль	Моторное безрельсовое дорожное транспортное средство, приводимое в движение двигателем внутреннего сгорания.	29.10	На 1 раб. место	1	1	2	шт
8.	Накидка (крылья, бампер)	Накидка для защиты лакокрасочного покрытия автомобиля во время проведения ремонтных и диагностических работ.	22.19.73	На 1 раб. место	3	3	6	шт
9.	Зарядное устройство 12v	Электронное устройство для заряда электрических аккумуляторов энергией от внешнего источника.	27.11.50.12 0	На 1 раб. место	1	1	2	шт
10.	Тестер цифровой (мультиметр)	Прибор для измерения различных параметров постоянного или переменного тока, основными из которых являются напряжение, сила тока и сопротивление.	26.51.43	На 1 раб. место	1	1	2	шт
11.	Диагностический сканер	Прибор для компьютерной диагностики основных систем автомобиля. Необходим в случае возможности его применения на предоставленном автомобиле.	26.20.16.15 9	На 1 раб. место	1	1	1	шт
12.	Двигатель	Двигатель внутреннего сгорания, бензиновый/дизельный без навесного оборудования.	29.10.1	На 1 раб. место	-	1	1	шт

13.	Кантователь для двигателя	Стенд для сборки и разборки двигателей соответствующей массы.	28.99.39.19 0	На 1 раб. место	-	1	1	шт
14.	Тележка инструментальная	Оборудование для хранения и перемещения инструментов	28.99.39.19 0	На 1 раб. место	-	1	2	шт
15.	Маслѐнка	Специализированное приспособление, предназначенное для смазывания маслом трущиеся детали механизмов и машин, или доливки в различные узлы и агрегаты автомобилей.	25.73.30	На 1 раб. место	-	1	2	шт
16.	Подъёмник автомобильный	Устройство, предназначенное для подъёма автомобиля соответствующей массы или осмотровая канава, с возможностью вывешивания передней и/или задней части автомобиля.	28.22.13.12 0	На 1 раб. место	-	-	1	шт
17.	Стяжка пружины	Приспособление для сжатия и фиксации пружины подвески с амортизационной стойкой.	28.99.39.19 0	На 1 раб. место	-	-	1	шт
18.	Компрессор	Компрессор (пневмолиния) с пистолетом и манометром для накачки шин.	28.13.28.00 0	На 1 раб. место	-	-	1	шт
19.	Стенд для контроля и регулировки углов установки колес	Оборудование, предназначенное для регулировки и измерения углов колес автомобиля (в случае использования грузового автомобиля, возможно использование линейки для контроля схождения передних колес автомобилей).	28.99.39.19 0	На 1 раб. место	-	-	1	шт
Перечень инструментов								
1.	Набор инструментом с	Набор слесарных инструментов, для выполнения работ по ремонту автомобиля, узлов, агрегатов.	25.73.30.29 9	На 1 раб. место	1	2	3	набор
2.	Набор для разборки салона	Приспособления с различными формами для снятия элементов декоративных частей салона автомобиля без повреждения.	25.73.60.19 0	На 1 раб. место	1	1	1	набор

3.	Набор для демонтажа клемм электропроводки	Приспособления с различными разъемами, с помощью которых без повреждений можно осуществлять демонтаж контактов (плоских, круглых и др.) из разъёмов. Экстракторы, входящие в комплект набора, служат для разблокировки замков контактов в электрических разъёмах.	25.73.60.19 0	На 1 раб. место	1	1	2	набор
4.	Набор автоэлектрика	Набор автоэлектрика должен содержать необходимые инструменты для ремонта электропроводки и электрооборудования автомобиля. Должен позволять выполнять следующие работы: - Ремонт проводки; - Обжим клемм; - Проверку питания; - Замену ламп; - Замену предохранителей; - Чистку клемм аккумулятора; - Монтаж/демонтаж оборудования и проводки.	25.73.60.19 0	На 1 раб. место	1	1	2	набор
5.	Пробник диодный	Устройство для контроля наличия напряжения в проверяемой цепи, поиска необходимых цепей	26.51.43.13 0	На 1 раб. место	1	1	2	шт
6.	Лампа переноска	Переносное оборудование, предназначенное для освещения рабочей зоны.	27.40	На 1 раб. место	1	2	3	шт
7.	Зеркальце на ручке	Аксессуар, предназначенный для осмотра полостей автомобильных агрегатов и визуального увеличения деталей в труднодоступных местах.	23.12.11	На 1 раб. место	1	2	3	шт
8.	Магнит с телескопической или гибкой ручкой	Магнит с телескопической или гибкой ручкой.	25.99.29.11 0	На 1 раб. место	1	2	3	шт

9.	Штангенциркуль	Универсальный измерительный прибор, предназначенный для высокоточных измерений наружных и внутренних линейных размеров. Точность и предел измерений должны соответствовать требованиям технической документации.	26.51.33.12 1	На 1 раб. место	-	1	2	шт
10.	Набор микрометров	Измерительное оборудование, предназначенное для измерения наружных размеров изделий. Точность и предел измерений должны соответствовать требованиям технической документации.	26.51.33.13 1	На 1 раб. место	-	1	2	набор
11.	Индикатор часового типа	Измерительное оборудование, предназначенное для измерения линейных размеров как абсолютным, так и относительным методами, а также определения величины отклонений от заданной геометрической формы и взаимного расположения поверхностей	26.51.33.19 0	На 1 раб. место	-	1	2	шт
12.	Магнитная стойка для индикатора часового типа	Магнитная стойка для фиксации и удержания индикатора часового типа	26.51.33.19 0	На 1 раб. место	-	1	2	шт
13.	Нутромер	Измерительный инструмент для измерения внутренних размеров изделий способом двухточечного контакта с измеряемыми поверхностями относительным методом. Точность и предел измерений должны соответствовать требованиям технической документации.	26.51.33.13 4	На 1 раб. место	-	1	1	шт
14.	Набор пинцетов	Инструмент, для работы с мелкими деталями, имеющий зажимную часть различной формы.	25.73.30.22 5	На 1 раб. место	-	1	1	набор

15.	Набор динамометрических ключей	Инструмент для затяжки резьбовых соединений с точно заданным моментом. Направление (правосторонний / левосторонний) и предел измерений должны соответствовать требованиям технической документации.	25.73.30.17 5	На 1 раб. место	-	1	2	набор
16.	Угломер	Угломерный прибор, предназначенный для измерения угла доворота резьбовых соединений	25.73.60.19 0	На 1 раб. место	-	1	1	шт
17.	Оправка для поршневых колец	Приспособление для установки поршня в блок цилиндров.	25.73.60.19 0	На 1 раб. место	-	1	1	шт
18.	Резиновый молоток (Киянка)	Инструмент позволяет осуществлять удары необходимой силы, при этом не повреждая материал.	25.73.60.19 0	На 1 раб. место	-	1	1	шт
19.	Фиксатор распределительных валов	Приспособление для фиксации распределительного вала двигателя.	25.73.60.19 0	На 1 раб. место	-	1	1	шт
20.	Блокиратор маховика	Приспособление для жёсткой фиксации маховика коленчатого вала.	25.73.60.19 0	На 1 раб. место	-	1	1	шт
21.	Рассухариватель клапанов	Универсальное приспособление для снятия и установки клапанов на двигателях со снятой головкой блока цилиндров.	25.73.60.19 0	На 1 раб. место	-	1	1	шт
22.	Съёмник сальников коленчатого и распределительных валов	Инструмент для снятия сальников различных типов.	25.73.30.22 4	На 1 раб. место	-	1	1	шт
23.	Съёмник сальников клапанов	Инструмент для снятия и установки сальников клапанов в условиях ограниченного пространства вне зависимости от конфигурации.	25.73.30.22 4	На 1 раб. место	-	1	1	шт
24.	Призмы	Измерительный инструмент для установки круглых деталей при контрольно-проверочных работах.	26.51.33.14 4	На 1 раб. место	-	1	1	набор

25.	Набор щупов	Набор измерительных калиброванных пластин для проверки зазоров между поверхностями.	25.73.30.29 0	На 1 раб. место	-	1	1	набор
26.	Ключ для натяжки натяжного ролика ремня	Инструмент, предназначенный для натяжки ремня ГРМ двигателей.	25.73.60.19 0	На 1 раб. место	-	1	1	шт
27.	Приспособление для проверки натяжения ремней	Приспособление для проверки натяжения ремней ГРМ двигателей.	25.73.60.19 0	На 1 раб. место	-	1	1	шт
28.	Ключи для установки поршневых колец	Инструмент, предназначенный для снятия и установки поршневых колец.	25.73.60.19 0	На 1 раб. место	-	1	1	шт
29.	Набор силовых монтажек	Инструмент, предназначенный для проведения ремонтных и диагностических работ силовым методом	25.73.60.19 0	На 1 раб. место	-	-	1	набор
30.	Съёмник шаровой опоры/рулевого наконечника	Устройство предназначено для демонтажа шаровых опор, рулевых наконечников, стабилизаторов и прочих деталей ходовой части автомобиля.	25.73.30.22 4	На 1 раб. место	-	-	1	шт
31.	Тестер для проверки качества тормозной жидкости	Прибор для проверки качества тормозной жидкости.	26.51.53.12 0	На 1 раб. место	-	-	1	шт
32.	Набор для обслуживания тормозных цилиндров	Инструмент для возврата поршней тормозных суппортов дисковых тормозов.	25.73.30.29 0	На 1 раб. место	-	-	1	набор
33.	Щипцы для зажима тормозных шлангов	Приспособление для зажима тормозных шлангов при ремонте тормозной системы.	25.73.30.29 9	На 1 раб. место	-	-	1	шт
34.	Штангенциркуль для тормозных барабанов	Измерительный инструмент, предназначенный для измерения диаметра тормозных барабанов. Точность и предел измерений должны соответствовать требованиям технической документации.	26.51.33.12 1	На 1 раб. место	-	-	1	шт

35.	Набор для разборки амортизаторной стойки	Набор торцевых головок и насадок, предназначен для работ по монтажу и демонтажу стоек амортизаторов.	25.73.60.19 0	На 1 раб. место	-	-	1	набор
36.	Руководство по ремонту и обслуживанию	Руководство по ремонту и обслуживанию представленного автомобиля (двигателя). Может быть представлено в бумажном и/или электронном виде.	58.11	На 1 раб. место	1	2	3	шт
Перечень расходных материалов								
1.	Ручка	Технические характеристики на усмотрение образовательной организации.	32.99.12.11 0	На 1 раб. место	1	2	3	шт
2.	Бумага	Формат А4. Технические характеристики на усмотрение образовательной организации.	17.12.14.11 0	На 1 участника	1	2	3	лист
3.	Комплект реле	Расходный материал должен соответствовать техническим характеристикам предоставленного автомобиля.	29.32.30	На 1 раб. место	1	1	1	набор
4.	Предохранители силовые (комплект)	Расходный материал должен соответствовать техническим характеристикам предоставленного автомобиля.	29.32.30	На 1 раб. место	1	1	2	набор
5.	Свечи зажигания	Расходный материал должен соответствовать техническим характеристикам предоставленного автомобиля.	29.31.21	На 1 раб. место	1	1	1	набор
6.	Провод соединительный аккумуляторной батареи с корпусом в сборе	Расходный материал должен соответствовать техническим характеристикам предоставленного автомобиля.	29.32.30	На 1 раб. место	1	1	1	шт
7.	Катушка зажигания	Расходный материал должен соответствовать техническим характеристикам предоставленного автомобиля.	29.32.30	На 1 раб. место	1	1	1	шт

8.	Замок зажигания	Расходный материал должен соответствовать техническим характеристикам предоставленного автомобиля.	25.72.11.12 0	На 1 раб. место	1	1	1	шт
9.	Провода высокого напряжения	Расходный материал должен соответствовать техническим характеристикам предоставленного автомобиля.	29.32.30	На 1 раб. место	1	1	1	набор
10.	Лампы световых приборов внешнего и внутреннего освещения (комплект)	Расходный материал должен соответствовать техническим характеристикам предоставленного автомобиля.	29.32.30	На 1 раб. место	1	1	1	набор
11.	Патроны для ламп	Расходный материал должен соответствовать техническим характеристикам предоставленного автомобиля.	29.32.30	На 1 раб. место	1	1	1	набор
12.	Предохранители (комплект)	Расходный материал должен соответствовать техническим характеристикам предоставленного автомобиля.	29.32.30	На 1 раб. место	1	1	2	набор
13.	Провода электрические	Расходный материал должен соответствовать техническим характеристикам предоставленного автомобиля.	29.32.30	На 1 раб. место	1	1	1	набор
14.	Повторитель указателя поворота	Расходный материал должен соответствовать техническим характеристикам предоставленного автомобиля.	29.32.30	На 1 раб. место	1	1	1	набор
15.	Кнопка аварийной сигнализации	Расходный материал должен соответствовать техническим характеристикам предоставленного автомобиля.	29.32.30	На 1 раб. место	1	1	1	шт

16.	Выключатели/включатели систем электрооборудования автомобиля	Расходный материал должен соответствовать техническим характеристикам предоставленного автомобиля.	29.32.30	На 1 раб. место	1	1	1	набор
17.	Сигнал звуковой	Расходный материал должен соответствовать техническим характеристикам предоставленного автомобиля.	29.32.30	На 1 раб. место	1	1	1	шт
18.	Изоляционная лента	Технические характеристики на усмотрение образовательной организации.	22.29.21.00 0	На 1 раб. место	1	1	1	шт
19.	Топливо для автомобиля	Расходный материал должен соответствовать техническим характеристикам предоставленного автомобиля. Количество топлива на 1 участника определяется исходя из среднего расхода топлива предоставленного автомобиля с учетом продолжительности работы.	19.20.21	На 1 участника	1	1	1	л
20.	Комплект поршней	Расходный материал должен соответствовать техническим характеристикам предоставленного двигателя.	29.32.30	На 1 раб. место	-	1	1	набор
21.	Комплект поршневых колец (компрессионных и маслосъемных)	Расходный материал должен соответствовать техническим характеристикам предоставленного двигателя.	29.32.30	На 1 раб. место	-	1	1	набор
22.	Комплект вкладышей шатунных	Расходный материал должен соответствовать техническим характеристикам предоставленного двигателя.	29.32.30	На 1 раб. место	-	1	1	набор

23.	Комплект вкладышей коренных	Расходный материал должен соответствовать техническим характеристикам предоставленного двигателя.	29.32.30	На 1 раб. место	-	1	1	набор
24.	Комплект сальников коленчатого вала	Расходный материал должен соответствовать техническим характеристикам предоставленного двигателя.	29.32.30	На 1 раб. место	-	1	1	набор
25.	Комплект сальников распределительного/ых вала/ов	Расходный материал должен соответствовать техническим характеристикам предоставленного двигателя.	29.32.30	На 1 раб. место	-	1	1	набор
26.	Комплект прокладок	Расходный материал должен соответствовать техническим характеристикам предоставленного двигателя.	29.32.30	На 1 раб. место	-	1	1	набор
27.	Упорные полукольца	Расходный материал должен соответствовать техническим характеристикам предоставленного двигателя.	29.32.30	На 1 раб. место	-	1	1	набор
28.	Автомобильный герметик	Расходный материал должен соответствовать техническим характеристикам предоставленного двигателя.	20.30.22.17 0	На 1 раб. место	-	1	1	набор
29.	Моторное масло	Расходный материал должен соответствовать техническим характеристикам предоставленного двигателя.	19.20.29.11 0	На 1 раб. место	-	0.2	0.2	л
30.	Привод ГРМ	Расходный материал должен соответствовать техническим характеристикам предоставленного двигателя.	29.32.30	На 1 раб. место	-	1	1	шт

31.	Комплект болтов (гаек) крепления корпуса подшипников распределительного вала	Расходный материал должен соответствовать техническим характеристикам предоставленного двигателя.	29.32.30	На 1 раб. место	-	1	1	набор
32.	Комплект шпонок	Расходный материал должен соответствовать техническим характеристикам предоставленного двигателя.	29.32.30	На 1 раб. место	-	1	1	набор
33.	Гайки ступиц (комплект)	Расходный материал должен соответствовать техническим характеристикам предоставленного автомобиля.	29.32.30	На 1 раб. место	-	-	1	набор
34.	Подшипники ступиц (комплект)	Расходный материал должен соответствовать техническим характеристикам предоставленного автомобиля.	29.32.30	На 1 раб. место	-	-	1	набор
35.	Опора шаровая	Расходный материал должен соответствовать техническим характеристикам предоставленного автомобиля.	29.32.30	На 1 раб. место	-	-	1	набор
36.	Рулевой наконечник	Расходный материал должен соответствовать техническим характеристикам предоставленного автомобиля.	29.32.30	На 1 раб. место	-	-	1	набор
37.	Пыльники (комплект)	Расходный материал должен соответствовать техническим характеристикам предоставленного автомобиля.	29.32.30	На 1 раб. место	-	-	1	набор
38.	Хомуты пыльников (комплект)	Расходный материал должен соответствовать техническим характеристикам предоставленного автомобиля.	29.32.30	На 1 раб. место	-	-	1	набор

39.	Стойки стабилизатора	Расходный материал должен соответствовать техническим характеристикам предоставленного автомобиля.	29.32.30	На 1 раб. место	-	-	1	набор
40.	Стойки амортизаторов	Расходный материал должен соответствовать техническим характеристикам предоставленного автомобиля.	29.32.30	На 1 раб. место	-	-	1	набор
41.	Подушки амортизационных стоек	Расходный материал должен соответствовать техническим характеристикам предоставленного автомобиля.	29.32.30	На 1 раб. место	-	-	1	набор
42.	Гайки/болты колес	Расходный материал должен соответствовать техническим характеристикам предоставленного автомобиля.	29.32.30	На 1 раб. место	-	-	1	набор
43.	Тормозные колодки передние (комплект)	Расходный материал должен соответствовать техническим характеристикам предоставленного автомобиля.	29.32.30	На 1 раб. место	-	-	1	набор
44.	Тормозные колодки задние (комплект)	Расходный материал должен соответствовать техническим характеристикам предоставленного автомобиля.	29.32.30	На 1 раб. место	-	-	1	набор
45.	Тормозные диски/барабаны (комплект)	Расходный материал должен соответствовать техническим характеристикам предоставленного автомобиля.	29.32.30	На 1 раб. место	-	-	1	набор
46.	Тормозной суппорт	Расходный материал должен соответствовать техническим характеристикам предоставленного автомобиля.	29.32.30	На 1 раб. место	-	-	1	набор

47.	Комплект тормозных шлангов	Расходный материал должен соответствовать техническим характеристикам предоставленного автомобиля.	29.32.30	На 1 раб. место	-	-	1	набор
48.	Комплект деталей привода стояночной тормозной системы	Расходный материал должен соответствовать техническим характеристикам предоставленного автомобиля.	29.32.30	На 1 раб. место	-	-	1	набор
49.	Тормозная жидкость	Расходный материал должен соответствовать техническим характеристикам предоставленного автомобиля.	20.59.43.11 0	На 1 участника	-	-	0.5	л
50.	Смазка медная	Технические характеристики на усмотрение образовательной организации.	20.59.41	На 1 раб. место	-	-	1	шт
51.	Защитные чехлы (руль, сиденье, ручка кпп)	Комплект защитных чехлов предназначен для защиты от загрязнения сиденья, руля и рычага КПП автомобиля во время проведения ремонтных или диагностических работ	22.29	На 1 раб. место	1	1	2	набор
Оснащение средствами, обеспечивающими охрану труда и технику безопасности								
1.	Противооткатные упоры	Специальное устройство, которое предотвращает самопроизвольное движение автомобиля.	29.32.30	На 1 раб. место	2	2	4	шт
2.	Устройство для отвода выхлопных газов (вытяжная вентиляция)	Стационарная или мобильная установка, позволяющая удалять выхлопные газы.	28.25.14.12 0	На 1 раб. место	1	1	2	шт
3.	Корзина для мусора	Технические характеристики на усмотрение образовательной организации.	22.22.13	На 1 раб. место	1	2	3	шт
4.	Обтирочный материал	Технические характеристики на усмотрение образовательной организации.	13.94.20.11 0	На 1 раб. место	1	2	3	шт

5.	Огнетушитель	Требования не менее, чем по приказу Федерального агентства по техническому регулированию и метрологии от 24 августа 2021 г. № 794-ст, в части ГОСТ Р 51057 Техника пожарная. Огнетушители переносные. Общие технические требования.	28.29.22.11 0	На 1 раб. место	1	1	2	шт	
6.	Аптечка	Оснащение не менее, чем по приказу Минздрава РФ от 24 мая 2024 г. № 262н «об утверждении требований к комплектации аптечки для оказания работниками первой помощи пострадавшим с применением медицинских изделий»	21.20.24.17 0	На 1 раб. место	1	2	3	шт	
3. Инфраструктура общего (коллективного) пользования участниками ДЭ									
№	Наименование	Минимальные (рамочные) технические характеристики	ОКПД-2	Расчет кол-ва (На кол-во участников /На кол-во раб. мест/ На всю площадку)	Количество мест/ участников	Количество			Единица измерения
						ПА	ГИА ДЭ БУ	ГИА ДЭ ПУ	
Перечень оборудования									
1.	Стол	Технические характеристики на усмотрение образовательной организации.	31.01.12.12 2	На кол-во участников	1	0.5	0.5	0.5	шт
2.	Стул	Технические характеристики на усмотрение образовательной организации.	31.01.11.15 0	На кол-во участников	1	1	1	1	шт
Перечень инструментов									
1.	Не требуется	-	-	-	-	-	-	-	-
Перечень расходных материалов									
1.	Не требуется	-	-	-	-	-	-	-	-

Оснащение средствами, обеспечивающими охрану труда и технику безопасности								
1.	Не требуется	-	-	-	-	-	-	-
4. Инфраструктура рабочего места главного эксперта ДЭ								
№	Наименование	Минимальные (рамочные) технические характеристики	ОКПД-2	Количество			Единица измерения	
				ПА	ГИА ДЭ БУ	ГИА ДЭ ПУ		
Перечень оборудования								
1.	Стол	Технические характеристики на усмотрение образовательной организации.	31.01.12.122	1	1	1	шт	
2.	Стул	Технические характеристики на усмотрение образовательной организации.	31.01.11.150	1	1	1	шт	
3.	Персональный компьютер в сборе / ноутбук / моноблок	Технические характеристики на усмотрение образовательной организации	26.20.1	1	1	1	шт	
4.	МФУ	Многофункциональное устройство, которое используется для выполнения задач, таких как печать, сканирование и копирование документов формата А4.	26.20.18	1	1	1	шт	
Перечень инструментов								
1.	Степлер	Размер скоб № 10.	25.99.22.130	1	1	1	шт	
Перечень расходных материалов								
1.	Ручка	Технические характеристики на усмотрение образовательной организации.	32.99.12.110	1	1	1	шт	
2.	Бумага	Пачка 500 листов. Формат А4. Технические характеристики на усмотрение образовательной организации.	17.12.14.110	1	2	3	пач	
3.	Скобы для степлера	Размер скоб № 10.	25.93.14.140	1	1	1	упак	
4.	Файл-вкладыш	Упаковка 100 шт. Формат А4.	22.29.25	1	1	1	упак	

5.	Папка скоросшиватель	Формат А4. Технические характеристики на усмотрение образовательной организации.	22.29.25	1	1	1	шт		
6.	USB-флеш-накопитель	Технические характеристики на усмотрение образовательной организации.	26.20.2	1	1	1	шт		
Оснащение средствами, обеспечивающими охрану труда и технику безопасности									
1.	Не требуется	-	-	-	-	-	-		
5. Инфраструктура рабочего места членов экспертной группы									
№	Наименование	Минимальные (рамочные) технические характеристики	ОКПД-2	Расчет кол-ва (На 1 эксперта/ На кол-во экспертов/ На всех экспертов)	Количество экспертов	Количество			Единица измерения
						ПА	ГИА ДЭ БУ	ГИА ДЭ ПУ	
Перечень оборудования									
1.	Стол	Технические характеристики на усмотрение образовательной организации.	31.01.12.12 2	На 1 эксперта	1	1	1	1	шт
2.	Стул	Технические характеристики на усмотрение образовательной организации.	31.01.11.15 0	На 1 эксперта	1	1	1	1	шт
Перечень инструментов									
1.	Не требуется	-	-	-	-	-	-	-	-
Перечень расходных материалов									
1.	Ручка	Технические характеристики на усмотрение образовательной организации.	32.99.12.11 0	На 1 эксперта	1	1	1	1	шт
2.	Планшет	Планшет для бумаги с зажимом А4.	22.29.25	На 1 эксперта	1	1	1	1	шт
Оснащение средствами, обеспечивающими охрану труда и технику безопасности									
1.	Не требуется	-	-	-	-	-	-	-	-

6. Дополнительные технические характеристики и описания площадки		
№	Наименование	Минимальные (рамочные) технические характеристики
1.	Центр проведения демонстрационного экзамена	Помещение для демонстрационного экзамена должно соответствовать требованиям приказа Министерства труда и социальной защиты РФ от 9 декабря 2020 г. N 871н "Об утверждении Правил по охране труда на автомобильном транспорте" и Постановлению Главного государственного санитарного врача РФ от 28 января 2021 г. N 2 "Об утверждении санитарных правил и норм СанПиН 1.2.3685-21 "Гигиенические нормативы и требования к обеспечению безопасности и (или) безвредности для человека факторов среды обитания".

3.3 Примерный план застройки площадки ДЭ

Примерный план застройки площадки ДЭ, проводимого в рамках ПА, представлен в приложении 2 к настоящему Тому 1 ОМ.

Примерный план застройки площадки ДЭ БУ, проводимого в рамках ГИА, представлен в приложении 3 к настоящему Тому 1 ОМ.

Примерный план застройки площадки ДЭ ПУ (инвариантная часть КОД), проводимого в рамках ГИА, представлен в приложении 4 к настоящему Тому 1 ОМ.

3.4 Требования к составу экспертных групп

Количественный состав экспертной группы определяется образовательной организацией, исходя из числа сдающих одновременно ДЭ обучающихся. Один эксперт должен иметь возможность оценить результаты выполнения обучающимися задания в полной мере согласно критериям оценивания.

Количество экспертов ДЭ вне зависимости от вида аттестации, уровня ДЭ представлено в таблице № 11.

Таблица № 11

Кол-во рабочих мест в ЦПДЭ	Минимальное количество экспертов (без учета ГЭ) ¹⁰	Рекомендуемое количество экспертов (без учета ГЭ) ¹¹
1	2	2
2	2	2
3	3	3
4	4	4
5	5	5
6	6	6
7	7	7
8	8	8
9	9	9
10	10	10

¹⁰ количество экспертов, без которого невозможно запустить проведение ДЭ

¹¹ количество экспертов для комфортной работы в ЦПДЭ, с учетом понимания их задач

11	11	11
12	12	12
13	13	13
14	14	14
15	15	15
16	16	16
17	17	17
18	18	18
19	19	19
20	20	20
21	21	21
22	22	22
23	23	23
24	24	24
25	25	25

3.5 Инструкция по технике безопасности

1. Общие требования по технике безопасности.

Все участники ДЭ должны соблюдать требования приказа Министерства труда и социальной защиты РФ от 9 декабря 2020 г. N 871н "Об утверждении Правил по охране труда на автомобильном транспорте".

К самостоятельному выполнению задания ДЭ допускаются лица:

- прошедшие инструктаж по технике безопасности и охране труда;
- имеющие необходимые навыки по эксплуатации оборудования, инструмента, приспособлений используемом на ДЭ;
- не имеющие противопоказаний к выполнению заданий ДЭ по состоянию здоровья.

2. Требования по технике безопасности перед началом работы.

Перед началом выполнения задания ДЭ, все участники ДЭ должны быть одеты в средства индивидуальной защиты (далее _ СИЗ): костюм автослесаря, ботинки с жестким подноском, перчатки, защитные очки, головной убор (кепка).

Участник, не имеющий СИЗ, не допускается к сдаче демонстрационного экзамена.

Перед началом выполнения задания каждый участник ДЭ должен визуально проверить комплектность и исправность оборудования и инструмента, в случае несоответствия требованиям сообщить главному эксперту.

3. Требования по технике безопасности во время работы.

Во время выполнения задания ДЭ, все участники ДЭ должны соблюдать установленные требования по технике безопасности и охране труда, быть одеты

в

СИЗ.

При нахождении в зоне А/Б участники, эксперты оценивающей группы, технический эксперт, главный эксперт находятся в СИЗ.

Участники ДЭ должны использовать всё оборудование и инструмент по их прямому назначению в соответствии с инструкцией по эксплуатации.

4. Требования по технике безопасности в аварийных ситуациях.

При возникновении любой аварийной, чрезвычайной ситуации, возникновении пожара, возникновения у участника ДЭ плохого самочувствия или получения травмы, необходимо немедленно сообщить об этом главному и / или техническому эксперту.

5. Требования по технике безопасности по окончании работы.

После окончания работ каждый участник обязан:

- привести в порядок рабочее место;
- инструмент убрать в специально предназначенное для хранения место;
- сообщить эксперту и / или техническому эксперту о выявленных во время работы неполадках и неисправностях оборудования и инструмента, и других факторах, влияющих на безопасность других лиц.

Организационные требования:

1. Технический эксперт вносит необходимые дополнения в инструкцию по технике безопасности и охране труда (далее – Инструкция) с учетом особенностей ЦПДЭ. Дополнения необходимо оформить не позднее подготовительного дня перед началом экзамена. Инструкция должна включать следующие аспекты:

- специфические операции и виды работ, выполняемые на конкретном оборудовании, с указанием его марок;
- особенности расположения эвакуационных выходов;
- расположение санитарных комнат;
- иные важные моменты, которые не были включены в базовую инструкцию КОД.

2. Технический эксперт под подпись знакомит главного эксперта, членов экспертной группы, обучающихся с требованиями охраны труда и безопасности производства.

3. Все участники ДЭ должны соблюдать установленные требования по охране труда и производственной безопасности, выполнять указания технического эксперта по соблюдению указанных требований.

3.6 Образец задания

Задание ДЭ представляет собой сочетание модулей в зависимости от вида аттестации и уровня ДЭ. Продолжительность выполнения каждого модуля задания представлена в таблице № 12.

Таблица № 12

Модули	Вид деятельности / Вид профессиональной деятельности	Продолжительность выполнения Модуля / совокупности Модулей и общее время на выполнение задания		
		ДЭ в рамках ПА	ГИА ДЭ БУ	ГИА ДЭ ПУ (инвариантная часть)
Модуль 1	Техническое обслуживание и ремонт электрооборудования и электронных систем автомобилей	1 ч. 10 мин.	1 ч. 10 мин.	1 ч. 10 мин.
Модуль 2	Техническое обслуживание и ремонт автомобильных двигателей, Техническое обслуживание и ремонт электрооборудования и электронных систем автомобилей		1 ч. 10 мин.	1 ч. 10 мин.
Модуль 3	Техническое обслуживание и ремонт автомобильных двигателей, Техническое обслуживание и ремонт электрооборудования и электронных систем автомобилей, Техническое обслуживание и ремонт шасси автомобилей			1 ч. 10 мин.
Максимальная продолжительность демонстрационного экзамена:		1 ч. 10 мин.	2 ч. 20 мин.	3 ч. 30 мин.

Образец задания для ДЭ в рамках ПА

Модуль 1. Обслуживание и ремонт электрооборудования и /или электронных систем автомобиля

1. Обнаружить и озвучить неисправности электрооборудования и/или электронных систем автомобиля.
2. Выявить и обосновать причины обнаруженных неисправностей электрооборудования и/или электронных систем автомобиля согласно

имеющейся документации.

3. Устранить обнаруженные неисправности электрооборудования и/или электронных систем автомобиля.

4. При выполнении задания:

- использовать оборудование и инструмент по назначению;
- соблюдать требования правил охраны труда и техники безопасности;
- соблюдать технологию выполнения работ в соответствии с имеющейся технической документацией.

Необходимые приложения: отсутствуют.

Образец задания для ГИА ДЭ БУ

Модуль 1. Обслуживание и ремонт электрооборудования и /или электронных систем автомобиля

1. Обнаружить и озвучить неисправности электрооборудования и/или электронных систем автомобиля.

2. Выявить и обосновать причины обнаруженных неисправностей электрооборудования и/или электронных систем автомобиля согласно имеющейся документации.

3. Устранить обнаруженные неисправности электрооборудования и/или электронных систем автомобиля.

4. При выполнении задания:

- использовать оборудование и инструмент по назначению;
- соблюдать требования правил охраны труда и техники безопасности;
- соблюдать технологию выполнения работ в соответствии с имеющейся технической документацией.

Необходимые приложения: отсутствуют.

- Необходимые приложения: отсутствуют.

Модуль 1. Обслуживание и ремонт электрооборудования и /или электронных систем автомобиля

1. Обнаружить и озвучить неисправности электрооборудования и/или электронных систем автомобиля.
2. Выявить и обосновать причины обнаруженных неисправностей электрооборудования и/или электронных систем автомобиля согласно имеющейся документации.
3. Устранить обнаруженные неисправности электрооборудования и/или электронных систем автомобиля.
4. При выполнении задания:
 - использовать оборудование и инструмент по назначению;

- соблюдать требования правил охраны труда и техники безопасности;
- соблюдать технологию выполнения работ в соответствии с имеющейся технической документацией.

Необходимые приложения: отсутствуют.

Модуль 2. Выполнение работ по двигателю

1. Произвести частичную разборку двигателя, его механизмов и систем.
2. Произвести контроль и сортировку деталей двигателя.
3. Произвести замер рабочих поверхностей деталей двигателя.
4. Выявить неисправные детали.
5. Заменить неисправные детали двигателя.
6. Произвести сборку двигателя, его механизмов и систем.
7. При выполнении задания использовать оборудование и инструмент по назначению, соблюдать требования правил охраны труда и техники безопасности, технологию выполнения работ в соответствии с имеющейся технической документацией.

Необходимые приложения: отсутствуют.

Модуль 3. Выполнение работ по шасси автомобиля

1. Произвести диагностику рулевого управления, тормозной системы и ходовой части автомобиля.
2. Выявить неисправности рулевого управления, тормозной системы и ходовой части автомобиля.
3. Указать и пояснить эксперту выявленные неисправности в соответствии с технической документацией.

4. Устранить неисправности рулевого управления, тормозной системы и ходовой части автомобиля.
5. Произвести проверку и регулировку углов установки колес автомобиля.
6. При выполнении задания использовать оборудование и инструмент по назначению, соблюдать требования правил охраны труда и техники безопасности, технологию выполнения работ в соответствии с имеющейся технической документацией.

Необходимые приложения: отсутствуют.

**Рекомендации по формированию вариативной части КОД,
вариативной части задания и критериев оценивания для ДЭ ПУ**

Образовательная организация при необходимости самостоятельно формирует содержание вариативной части КОД, вариативной части задания и критериев оценивания для ДЭ ПУ на основе квалификационных требований, заявленных организациями, работодателями, заинтересованными в подготовке кадров соответствующей квалификации, в том числе являющимися стороной договора о сетевой форме реализации образовательных программ и (или) договора о практической подготовке обучающихся.

При формировании содержания вариативной части КОД для ДЭ ПУ рекомендуется использовать нижеследующие формы таблиц.

Информация о продолжительности ДЭ профильного уровня с учетом вариативной части формируется по форме согласно таблице № 1.1.

Таблица № 1.1

Вид аттестации	Уровень ДЭ	Составная часть КОД (инвариантная/вариативная часть)	Продолжительность ДЭ (не более)
ГИА	профильный	Совокупность инвариантной и вариативной частей	0 ч. 00 мин. <продолжительность не более 5 астрономических часов>

Содержательная структура вариативной части КОД для ДЭ ПУ (квалификационные требования работодателей) формируется по форме согласно таблице № 1.2.

Таблица № 1.2

№ п/п	Вид деятельности (вид профессиональной деятельности)	Перечень оцениваемых ОК, ПК	Перечень оцениваемых умений, навыков (практического опыта)

Распределение баллов по критериям оценивания для ДЭ ПУ (вариативная часть) в рамках ГИА осуществляется по форме согласно таблице № 1.3.

Таблица № 1.3

№ п/п	Вид деятельности (вид профессиональной деятельности)	Критерий оценивания	Баллы
			0,00
			0,00
			0,00
ВСЕГО (вариативная часть КОД)			25,00

При формировании вариативной части КОД для ДЭ ПУ в части перечня оборудования и оснащения, расходных материалов, средств обучения и воспитания рекомендуется использовать форму таблицы № 10 Тома 1 ОМ.

При формировании вариативной части КОД для ДЭ ПУ примерный план застройки площадки при необходимости может быть дополнен объектами учебно-производственной инфраструктуры, необходимой для выполнения вариативной задания ДЭ ПУ, разрабатываемой образовательной организацией с участием работодателей.

Вариативная часть задания ДЭ ПУ формируется по образцу:

Вариативная часть задание для ГИА ДЭ ПУ

Модуль п. <Наименование выполняемой задачи>

Текст

Необходимые приложения:

Модуль п. <Наименование выполняемой задачи>

Текст

Необходимые приложения:

Критерии оценивания вариативной части КОД (к вариативной части задания ДЭ ПУ) формируются согласно таблице № 1.4.

Таблица № 1.4

Вид деятельности / Вид профессиональной деятельности	Критерий оценивания (ОК, ПК)	Подкритерий оценивания (умения, навыки/ практический опыт)	Модуль	Описание оценки подкритерия		Максимальный балл оценки подкритерия - 2 балла	Вес подкритерия: - не менее 0,5; - шаг 0,5; - не более 3.	Итоговый максимальный балл подкритерия
				Конкретные оцениваемые действия (операции) или набор действий для оценки подкритерия	Описание результата выполнения конкретного действия (операции) подкритерия в баллах			
						2		
						2		
						2		
						2		
						2		
ВСЕГО (вариативная часть КОД)								25,00


Схема оценивания (в баллах) представлена в таблице № 1.5.

Таблица № 1.5

Схема оценивания	2 балла	действие (операция) выполнено в полной мере согласно установленным требованиям
	1 балл	действие (операция) выполнено, но ниже установленных требований (имеются незначительные ошибки)
	0 баллов	действие (операция) не выполнено, результат отсутствует

Приложение 2 к Тому 1
оценочных материалов

Примерный план застройки площадки ДЭ, проводимого в рамках ПА

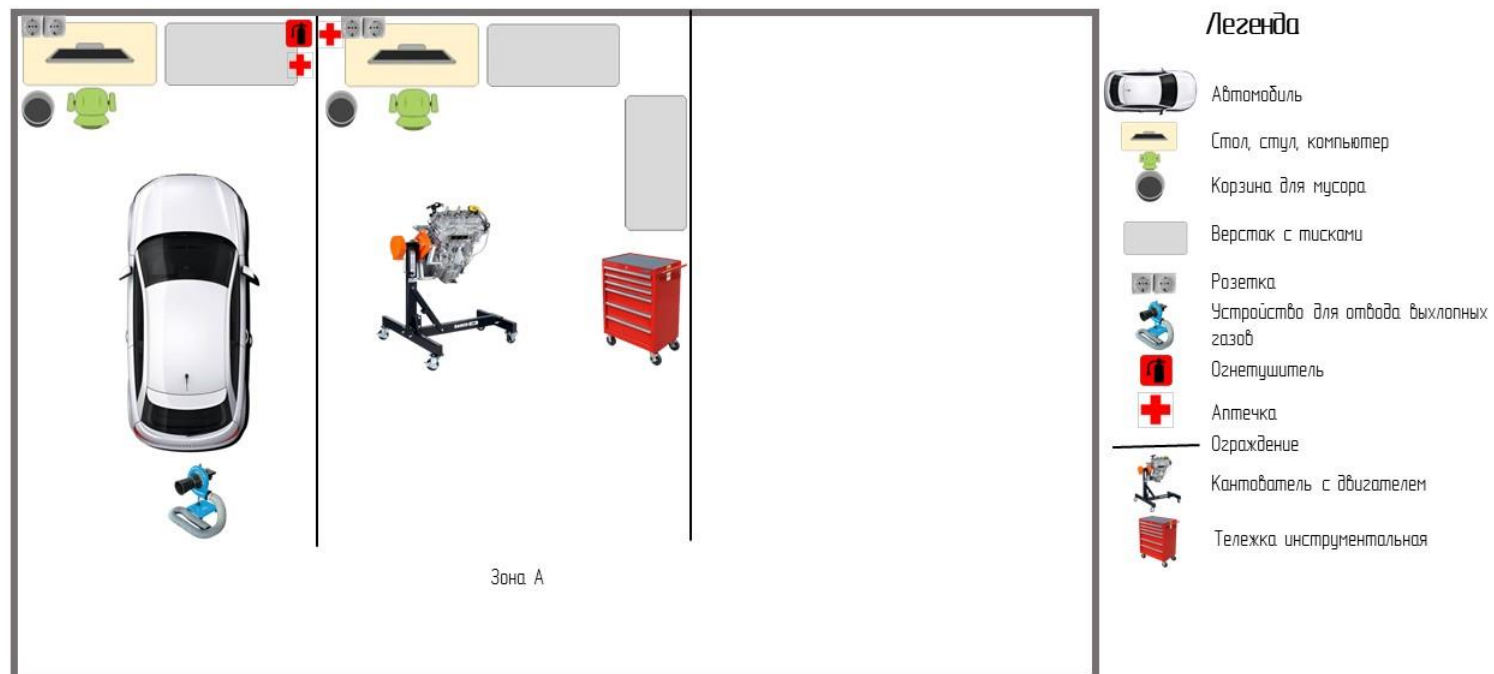


Образовательная организация самостоятельно определяет:

- размеры ЦПДЭ, исходя из габаритов оборудования;
- место расположения общего (коллективного) пользования участниками ДЭ, рабочее место главного эксперта и членов экспертной группы ДЭ.

Приложение 3 к Тому 1
оценочных материалов

Примерный план застройки площадки ДЭ БУ, проводимого в рамках ГИА

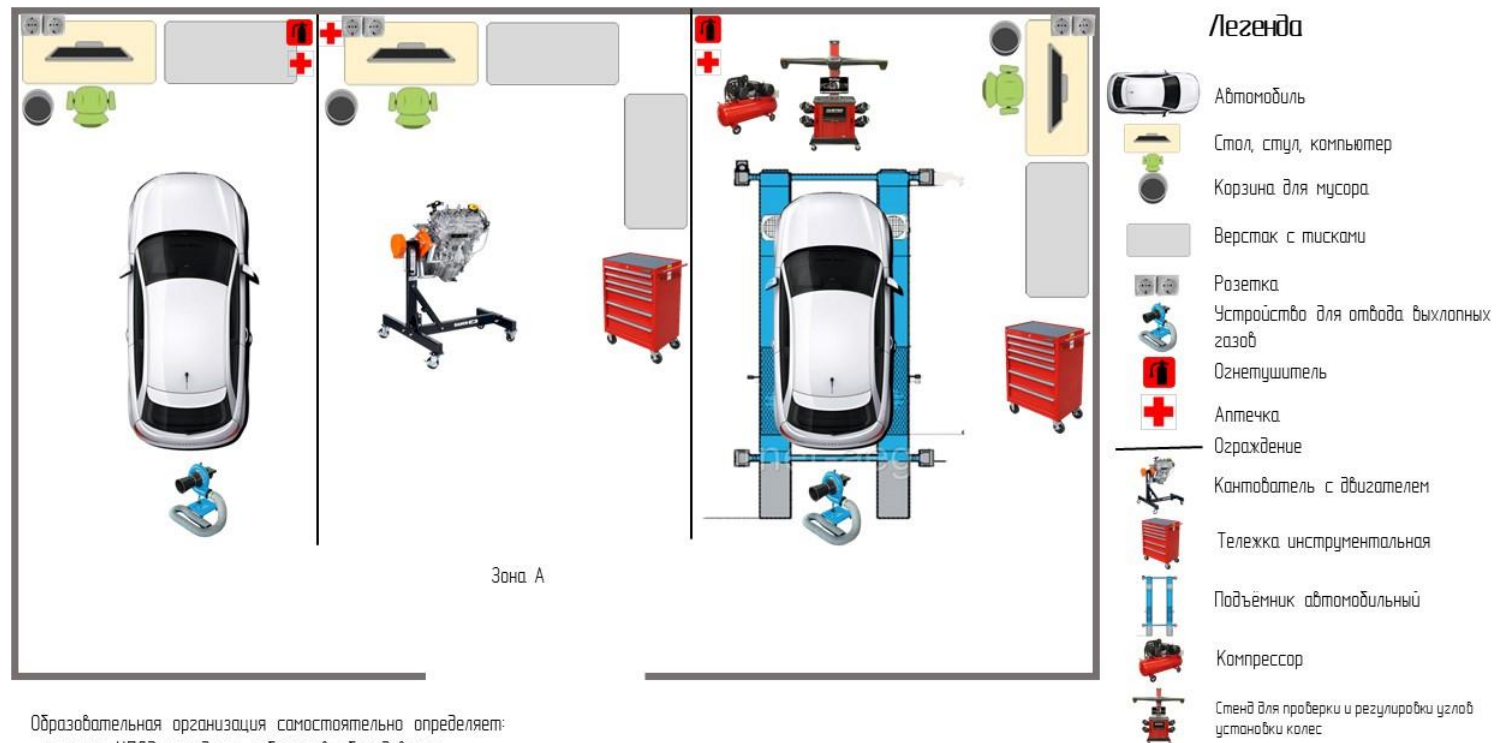


Образовательная организация самостоятельно определяет:

- размеры ЦПДЭ, исходя из габаритов оборудования;
- место расположения общего (коллективного) пользования участниками ДЭ, рабочее место главного эксперта и членов экспертной группы ДЭ.

Приложение 4 к Тому 1
оценочных материалов

Примерный план застройки площадки ДЭ ПУ, проводимого в рамках ГИА



Образовательная организация самостоятельно определяет:

- размеры ЦПДЭ, исходя из габаритов оборудования;
- место расположения общего (коллективного) пользования участниками ДЭ, рабочее место главного эксперта и членов экспертной группы ДЭ.